



VALSTYBĖS DUOMENŲ
AGENTŪRA



Nuotr. Gytis Straševičius

Lietuvos švietimas ir kultūra

2023 m. leidimas

Elektroniniame leidinyje „Lietuvos švietimas ir kultūra“ patogiu būdu pateikiama vizualizuota statistinė informacija apie Lietuvoje vykdomą formalųjį ir neformalųjį švietimą, pagrindinius šalies kultūros statistikos rodiklius. Be oficialiosios statistikos, leidinyje trumpai pristatomas neformalusis pagyvenusio amžiaus žmonių švietimas. Skaitytojui sudaromos sąlygos ne tik susipažinti su pateikiamais statistiniais rodikliais, bet ir panagrinėti juos detaliau – šaltiniuose nurodomos lentelės su ilgesne laiko eilute, esant poreikiui, galima jas persiformuoti papildant kitomis dimensijomis ir pan. Visą grafinę medžiagą galima parsisiųsti ir, nurodžius šaltinį, naudoti savo tikslams.

Statistinė informacija parengta remiantis Lietuvos Respublikos finansų, Kultūros ministerijų, Nacionalinės švietimo agentūros, Lietuvos nacionalinės Martyno Mažvydo bibliotekos, Medardo Čoboto trečiojo amžiaus universiteto, bei Valstybės duomenų agentūros atliekamų statistinių tyrimų duomenimis.

Jei kiltų klausimų ar turėtumėte pasiūlymų, kviečiame kreiptis į Valstybės duomenų agentūros Statistikos sklaidos ir komunikacijos skyrių el. paštu info@stat.gov.lt.

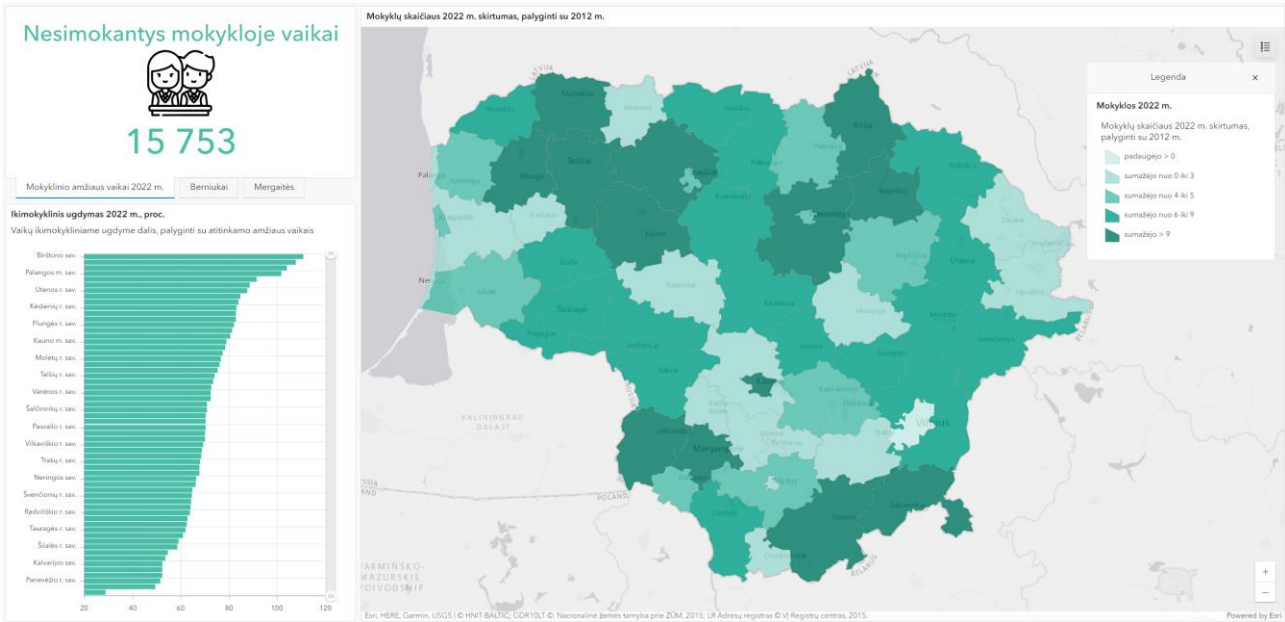
Gero naršymo leidinyje!

Turinys

Švietimas	4
Švietimo rodiklių švieslentė	4
Lietuvos švietimo sistemos struktūra	4
Bendrieji švietimo rodikliai	5
Švietimo finansai	12
Ikimokyklinis ir priešmokyklinis ugdymas	15
Bendrasis mokyklinis ugdymas	18
Profesinis mokymas	24
Aukštasis mokslas.....	26
Kolegijos	26
Universitetai.....	29
Kultūra.....	32
Kultūros rodiklių švieslentė.....	32
Kultūros ekonominiai rodikliai	32
Kultūros paveldas.....	35
Kultūros įstaigų veikla	36
Spauda.....	42
Sąvokos	45
Apie leidinį.....	47

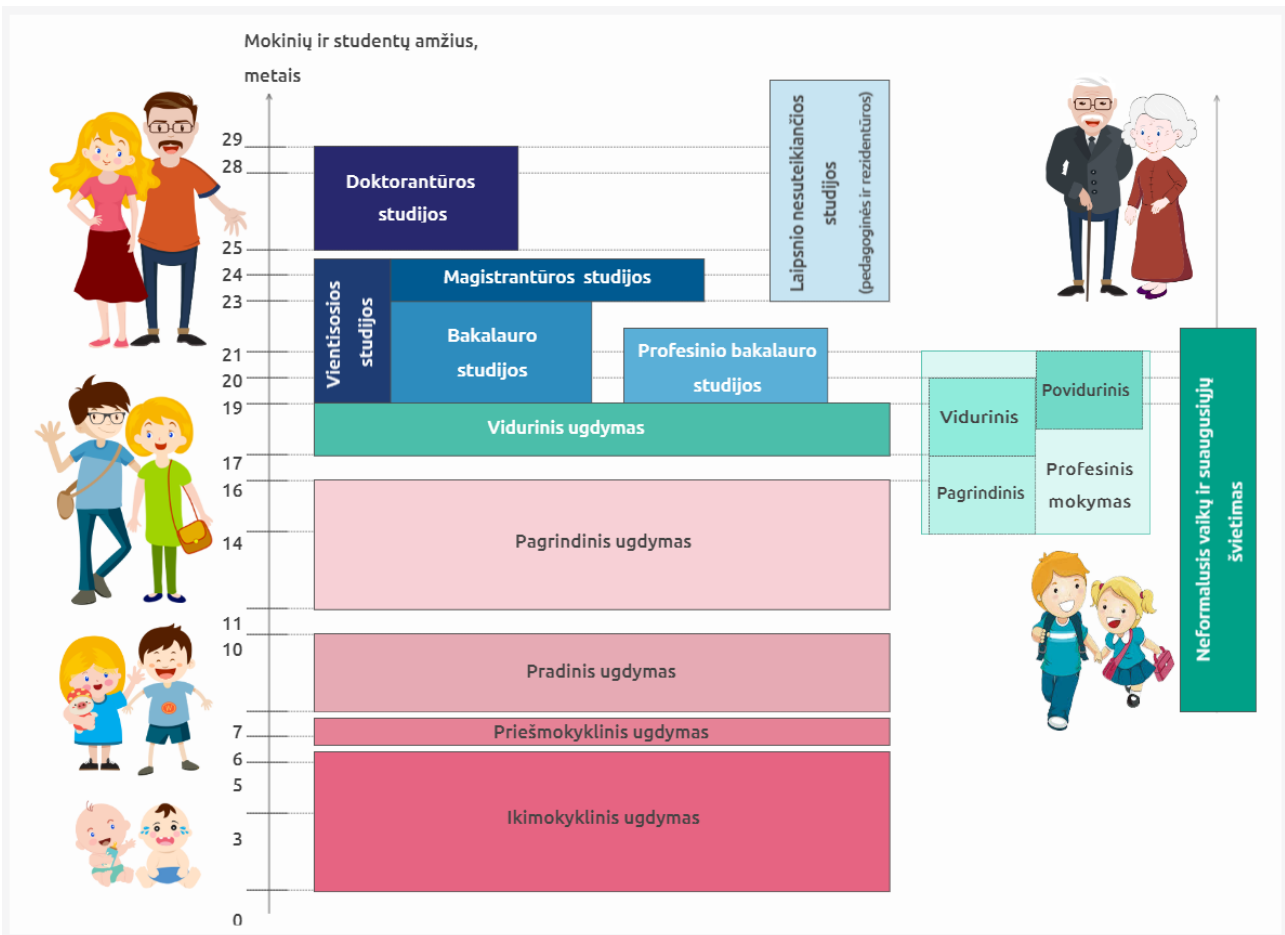
Švietimas

Švietimo rodiklių švieslentė



Daugiau informacijos rasite [Švietimo rodiklių švieslentėje](#)

Lietuvos švietimo sistemos struktūra



Bendrieji švietimo rodikliai

2023 m. pradžioje Lietuvoje gyveno 865,1 tūkst. 0–29 m. amžiaus gyventojų, jie sudarė 30,2 proc. visų šalies gyventojų. Šio amžiaus asmenų skaičius, palyginti su 2022 m. pradžia, padidėjo 16,7 tūkst., arba 1,9 proc.

Naujausius ir išsamiausius duomenis rasite Rodiklių duomenų bazėje: [Nuolatinų gyventojų skaičius](#), [Demografinis senėjimas](#)



Nuotr. Lee Jeong Soo

Lietuvos gyventojai – vieni iš labiausiai išsilavinusių Europoje

Aukšto lygio išsilavinimą turinčių 25–64 metų amžiaus gyventojų 2022 m. buvo 728,8 tūkst. – net 34,3 tūkst. daugiau nei 2021 m., ir jie sudarė 46,5 proc. visų 25–64 metų amžiaus šalies gyventojų. Ši dalis Lietuvoje nuosekliai didėja, palyginti su kitomis ES šalimis, esame vieni pirmųjų (ES 27 – 34,3 proc.).

Visuomenės vystymosi potencialą rodo jaunų išsilavinusių žmonių dalis. 2022 m. Lietuvoje aukštąjį ar jam prilygintą išsilavinimą turėjo 61 proc., vidutiniškai ES – 42,8 proc. visų 30–34 m. amžiaus gyventojų. Ši dalis pastarąjį dešimtmetį išlaiko nuosekliai didėjimo tendenciją.

Naujausius ir išsamiausius duomenis rasite [Rodiklių duomenų bazėje](#), [Eurostato svetainėje](#)

25–64 metų amžiaus gyventojai pagal išsilavinimo lygį



¹ **Aukštas** – aukštesnysis, aukštasis (iki 2013 m. – ISCED 5, 6, nuo 2014 m. – ISCED 5, 6, 7, 8).

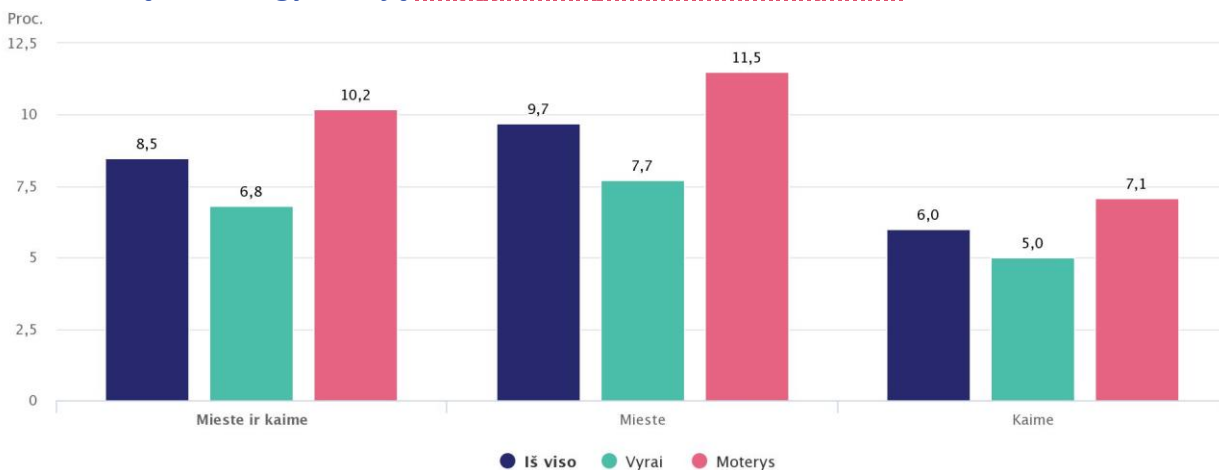
² **Vidutinis** – pagrindinis su profesine kvalifikacija, vidurinis (be / su profesine kvalifikacija), specialusis vidurinis (ISCED 3, 4).

³ **Žemas** – neturi pradinio, pradinis (be / su profesine kvalifikacija), pagrindinis (ISCED 0, 1, 2).

Naujausius ir išsamiausius duomenis rasite [Rodiklių duomenų bazėje](#)

Gyventojų užimtumo tyrimo duomenimis, 2022 m. gyventojų, per paskutines keturias savaites iki apklausos formaliajame ar **neformaliajame** mokyme žinių siekė 8,5 proc. 25–64 metų šalies gyventojų (ES vidurkis – 11,9 proc.). Skirtis, kaip ir kitų išsilavinimo rodiklių atveju, tarp lyčių ir gyvenančiųjų mieste ir kaime, akivaizdi.

25–64 metų amžiaus gyventojų **visa gyvenimą trunkantis mokymasis** 2022 m.



Naujausius ir išsamiausius duomenis rasite [Rodiklių duomenų bazėje](#), [Eurostato duomenų bazėje](#)



Nuotr. Omar Sanou

2022–2023 mokslo metų pradžioje 165,6 iš 1 tūkst. gyventojų mokėsi ar studijavo (2021–2022 m. – 164,7). Iš viso 2022–2023 m. šalies mokymo įstaigose mokėsi ar studijavo 473,7 tūkst. mokinių ir studentų, arba beveik kas šeštas Lietuvos gyventojas. Besimokančiųjų skaičius mokymo įstaigose, palyginti su 2021–2022 mokslo metais, padidėjo 13,3 tūkst., arba 2,9 proc.

Bendrojo ugdymo mokyklų skaičius per metus sumažėjo nuo 957 iki 910. 2022 m. rudenį į bendrojo ugdymo mokyklą priimta 31 tūkst. pirmokų – 2,1 tūkst. (7 proc.) daugiau nei 2021 m. Iš viso 2022–2023 mokslo metų pradžioje pagal bendrojo ugdymo programas buvo ugdoma 344,6 tūkst. mokinių.

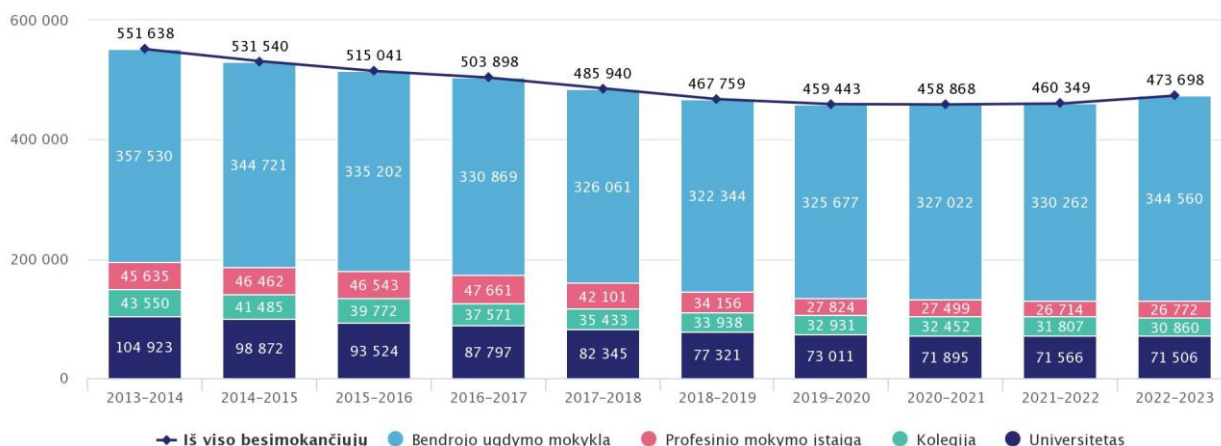
2022–2023 mokslo metų pradžioje šalyje veikė 53 profesinio mokymo įstaigos, kuriose pagal pirminio profesinio mokymo programas mokėsi 26,8 tūkst. mokinių. Kartu su profesija įgyti vidurinį išsilavinimą siekė 13,5 tūkst., arba 50,5 proc., mokinių. 2022 m. profesinio mokymo įstaigos parengė 8,5 tūkst. kvalifikuotų specialistų.

2022–2023 mokslo metų pradžioje šalies aukštosiose mokyklose studijavo 102,4 tūkst. studentų, iš jų universitetuose – 71,5 tūkst., kolegijose – 30,9 tūkst. Palyginti su praėjusiais 2021–2022 mokslo metais, studentų skaičius aukštosiose mokyklose šiek tiek sumažėjo (1 proc.). Aukštojo mokslo siekė 39,2 proc. 20–24 metų amžiaus jaunuolių (2021 m. – 39,7 proc.).

Naujausius ir išsamiausius duomenis rasite [Eurostato svetainėje](#)

Mokinių ir studentų skaičius mokymosi įstaigose

Mokslo metų pradžioje



Naujausius ir išsamiausius duomenis rasite [Rodiklių duomenų bazėje](#)

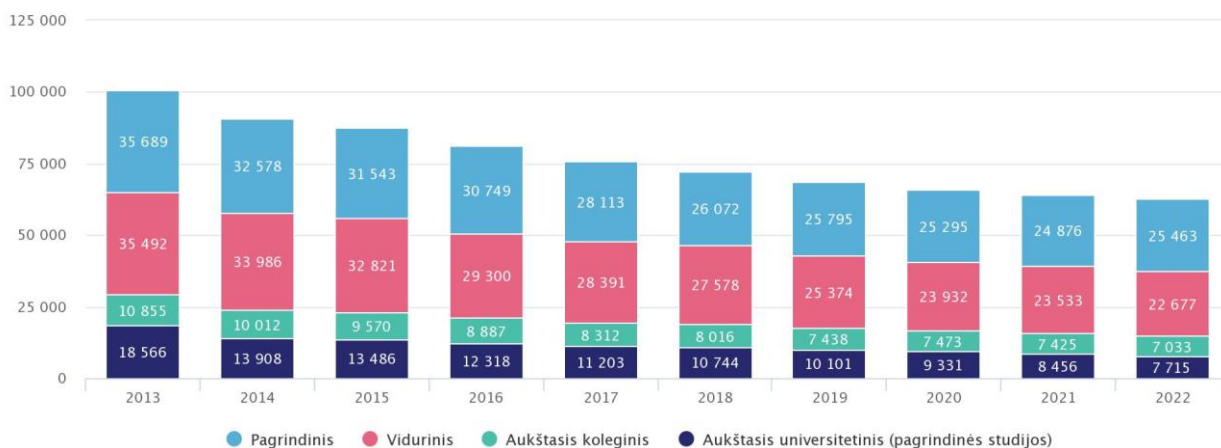
Besimokantys asmenys pagal švietimo lygmenis

Besimokantys asmenys pagal švietimo lygmenis

	2018–2019		2019–2020		2020–2021		2021–2022		2022–2023	
	Vyrai	Moterys	Vyrai	Moterys	Vyrai	Moterys	Vyrai	Moterys	Vyrai	Moterys
Iš viso pagal švietimo lygmenis (0–8 lygmuo)	299 858	299 564	295 420	295 932	294 727	297 165	295 657	298 574	303 894	306 312
Ikimokyklinis ugdymas (0 lygmuo)	67 374	63 784	67 756	63 641	68 448	64 055	69 604	64 876	70 307	65 665
Pradinis ugdymas (1 lygmuo)	60 539	57 137	60 851	57 765	59 780	56 902	59 590	56 655	62 109	59 424
Pagrindinis ugdymas (2 lygmuo)	84 262	78 506	84 920	79 659	85 753	81 267	87 559	82 930	91 955	87 080
Vidurinis ugdymas (3 lygmuo)	33 389	30 069	31 211	28 470	32 043	28 654	31 674	28 437	32 390	29 507
Profesinis mokymas turint vidurinį išsilavinimą (4 lygmuo)	5 968	6 626	5 193	5 432	4 673	5 418	3 999	4 990	4 104	4 762
Bakalauro ir profesinio bakalauro studijos (6 lygmuo)	37 502	44 676	34 834	42 296	33 342	41 829	32 531	41 507	32 271	40 900
Magistrantūros studijos (7 lygmuo)	9 648	17 222	9 446	17 145	9 510	17 494	9 552	17 670	9 599	17 468
Doktorantūra (8 lygmuo)	1 176	1 544	1 209	1 524	1 178	1 546	1 148	1 509	1 159	1 506

Naujausius ir išsamiausius duomenis rasite [Rodiklių duomenų bazėje](#)

Mokinių ir studentų, įgijusių pagrindinį, vidurinį ir aukštąjį išsilavinimą, skaičiaus kitimas

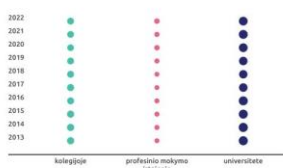


Naujausius ir išsamiausius duomenis rasite [Rodiklių duomenų bazėje](#)

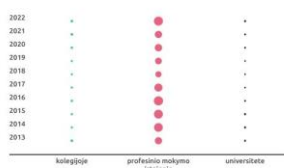
Abiturientai ir absolventai, tais pačiais metais tęsiantys mokslus

Proc.

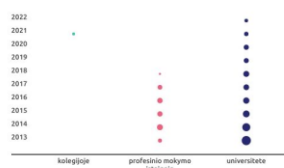
Baigę vidurinę mokyklą tęsia mokslus



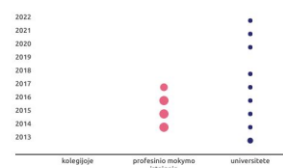
Baigę profesinio mokymo įstaigą tęsia mokslus



Baigę kolegiją tęsia mokslus



Baigę universitetą tęsia mokslus



Naujausius ir išsamiausius duomenis rasite [Rodiklių duomenų bazėje](#)

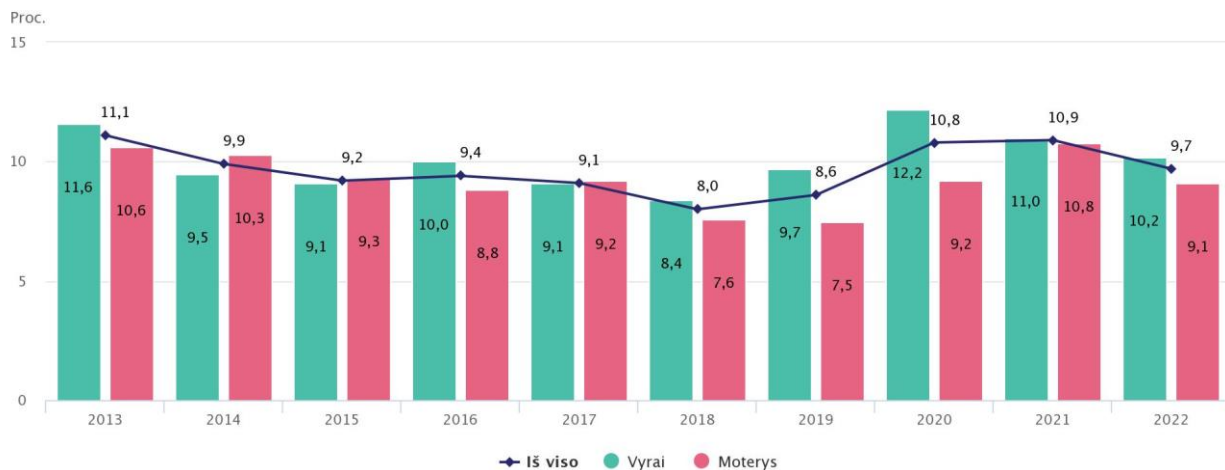


Nuotr. Maria Teneva

Iš darbo ir mokymosi konteksto „iškritusių“ jaunuolių dalis Lietuvoje, palyginti su kitomis ES šalimis nėra gąsdinanti. Per paskutinius penkerius metus 15–24 metų amžiaus **nedirbančio ir nesimokančio** jaunimo dalis sumažėjo ir 2022 m. sudarė 9,7 proc. visų to paties amžiaus gyventojų (2021 m. – 10,9 proc.).

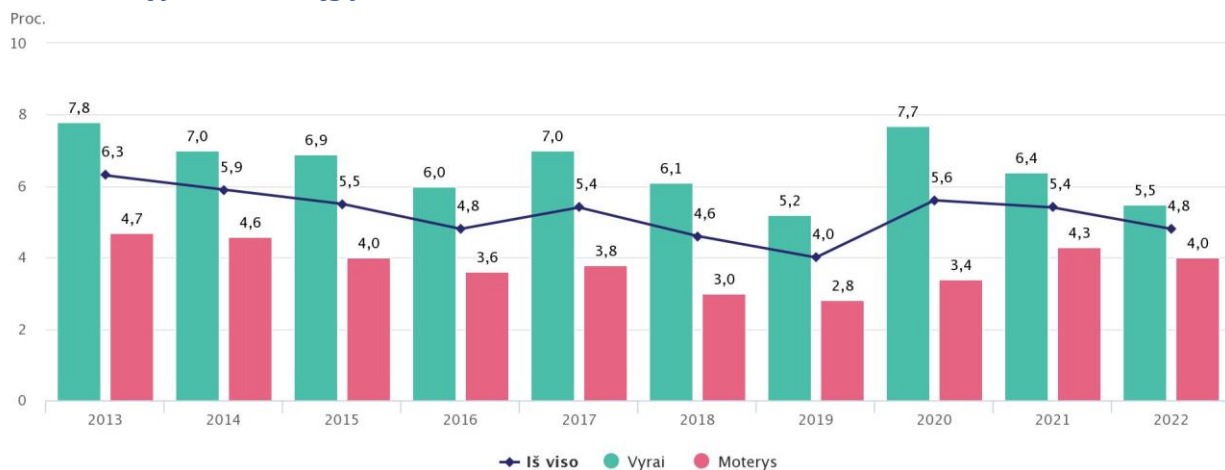
18–24 metų jaunuolių, nepasiekusių **vidutinio išsilavinimo lygio** ir toliau nesimokančių, vertinant pastarąjį dešimtmetį, linkusi mažėti – nuo 6,5 proc. 2012 m. iki 4,8 proc. 2022-aisiais. Vyrų, anksti pasitraukusių iš švietimo akivaizdžiai daugiau nei moterų.

15–24 metų nedirbančio ir nesimokančio jaunimo dalis



Naujausius ir išsamiausius duomenis rasite [Rodiklių duomenų bazėje](#)

18–24 metų jaunimo, neįgijusio vidutinio išsilavinimo ir nesimokančio, dalis



Naujausius ir išsamiausius duomenis rasite [Rodiklių duomenų bazėje](#)



Nuotr. Jilbert Ebrahimi

Neformalusis vyresnio amžiaus žmonių švietimas – trečiojo amžiaus universitetai

Visuomenei vis labiau senstant, daugiau dėmesio skiriama sąlygų, padedančių vyresniojo amžiaus asmenims išlikti aktyviu ir visaverčiu visuomenės nariu, sukūrimui. Vienas iš būdų sukurti tokias sąlygas – specialių mokymo įstaigų, skirtų vyresnio amžiaus žmonėms, steigimas.

Lietuvos Respublikos neformaliojo suaugusiųjų švietimo įstatymas¹ nurodo, kad tokio pobūdžio įstaigas kurti gali neformaliojo suaugusiųjų švietimo ir tęstinio mokymosi teikėjas – mokykla, laisvasis mokytojas arba kitas švietimo teikėjas (biblioteka, muziejus, trečiojo amžiaus universitetas ir kita įstaiga, įmonė, organizacija, taip pat valstybės narės juridinis asmuo ar kita organizacija, kuriems švietimas nėra pagrindinė veikla), teisės aktų nustatyta tvarka turintys teisę vykdyti neformalųjį suaugusiųjų švietimą ir tęstinį mokymąsi.

Trečiojo amžiaus universitetas – tai neformaliojo suaugusiųjų švietimo ir tęstinio mokymosi teikėjas, jo padalinys arba neformaliojo suaugusiųjų švietimo ir tęstinio mokymosi programa, teikiantys vyresnio amžiaus asmenų neformalųjį švietimą ir tęstinį mokymąsi, tenkinantys jų žinių, kompetencijos plėtotės ir kultūrinius poreikius¹.

Neformaliojo suaugusiųjų švietimo paslaugų teikėjų problema

Kvalifikacijų ir profesinio mokymo plėtros centras, atlikęs vyresnio amžiaus žmonių neformaliojo švietimo situacijos analizę ir tyrimus², skelbia, kad Lietuvoje yra žinomi 66 savarankiškai veikiantys trečiojo amžiaus universitetai (TAU) (2018 m. duomenys). Švietimo ir mokslo institucijų registre (ŠMIR) įregistruotos 23 neformaliojo švietimo institucijos, savo pavadinime turinčios žodžius trečiojo amžiaus universitetas.

Egzistuoja bendros neformaliojo suaugusiųjų švietimo ar mokymosi paslaugas teikiančių institucijų sistemos nebuvimo problema, todėl skirtinguose šaltiniuose tokių institucijų skaičius gali skirtis.

Trečiojo amžiaus universitetų pradininkas – 1995 m. įsteigtas Medardo Čoboto Trečiojo amžiaus universitetas Vilniuje

Medardo Čoboto trečiojo amžiaus universitetas (MČTAU) yra visuomeninė neformaliojo vyresnio amžiaus žmonių švietimo įstaiga, ne pelno siekiantis juridinis asmuo. Teisinė forma – asociacija. Priklauso Nacionalinei Trečiojo amžiaus universitetų asociacijai (NTAUA) ir Nacionaliniam švietimo NVO tinklui. Visokeriškai remia vyresnio amžiaus žmonių geresnę socialinę įtraukti į visuomenę, galimybių realizavimą ir jų aktyvų dalyvavimą visuomenės nuomonės formavimo ir sprendimų priėmimo procesuose. Skatina bendravimą tarp kartų, paremtą solidarumo ir kooperacijos principais.

MČTAU veikla labai įvairi – paskaitos, konferencijos, forumai, diskusijos, praktiniai užsiėmimai, parodos, koncertai, festivaliai, įvairios fizinio aktyvumo pratybos, savanorystės talkos ir kt. 2022 m. MČTAU buvo organizuota daugiau nei 1 000 įvairių renginių. Vykdomi vietiniai ir tarptautiniai projektai. Šiuo metu MČTAU veikia 12 fakultetų, 3 meno kolektyvai, Patirties laboratorija ir įvairūs klubai.

2022 m. į MČTAU užsiregistravo 392 nauji klausytojai, iš jų – 52 vyrai, 14 šeimų. Iš viso 2022–2023 mokslo metais universitetą lankė beveik 2 000 klausytojų. Tarp klausytojų populiariausi yra Turizmo, Kultūros, Užsienio kalbų ir Sveikos gyvensenos fakultetai.

MČTAU tikslai:

- Skatinti vyresnio amžiaus žmonių įsitraukimą į neformalųjį suaugusiųjų švietimą, akcentuojant mokymosi visą gyvenimą svarbą visaverčiam ir harmoningam gyvenimui;
- Gerinti komunikaciją, bendravimą ir bendradarbiavimą su kitomis institucijomis, formuojant ir populiarinant pozityvų senjoro įvaizdį;
- Skatinti savanorystę ir kurti kultūrą, kurioje siekiama partnerystės ir socialinio dialogo;
- MČTAU veiklos kryptinga plėtra ir tęstinumo užtikrinimas.

MČTAU uždaviniai:

- Gerinti MČTAU mokymo aktualumą ir kokybę, atsižvelgiant į klausytojų poreikius;
- Organizuoti veiklas, padedančias palaikyti dalyvių efektyvų ir turiningą gyvenimą didinant MČTAU patrauklumą;
- Gerinti MČTAU vidinę ir išorinę komunikaciją;
- Skatinti glaudesnę bendradarbiavimą su socialiniais partneriais ir kitais TAU;
- Formuoti MČTAU atviros organizacijos kultūrą;
- Stiprinti MČTAU klausytojų savanorystę ir įsitraukimą į universiteto valdymą ir veiklų įgyvendinimą;
- Dalyvauti įvairioje savanoriškoje veikloje (ilgalaikėje ir trumpalaikėje) už MČTAU sienų;
- Socialinio dialogo skatinimas;
- Siekti skaidraus, universiteto veiklų reglamentavimo.

2016 m. MČTAU veiklą įvertino Europos Parlamentas, suteikdamas Europos piliečio vardą.

Trečiojo amžiaus universitetai (TAU), veikiantys 51 Lietuvos mieste ir rajonuose, susibūrė į Nacionalinę TAU asociaciją, vienijančią per 12 tūkst. vyresnio amžiaus žmonių.

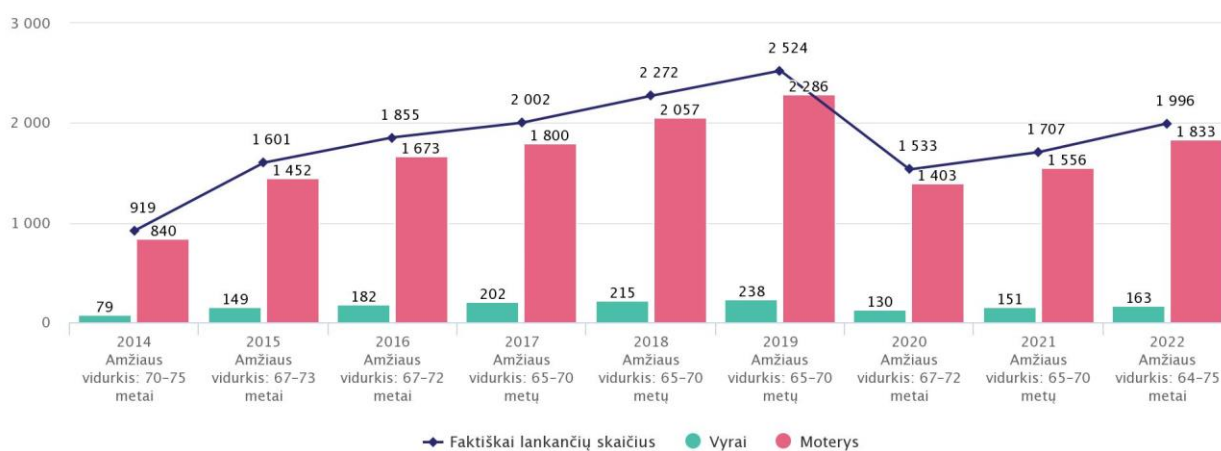
MČTAU bendradarbiauja su partneriais – kitais šalies TAU, VU Botanikos sodu, Mykolo Riomerio universitetu, Vilniaus kolegija, Vilniaus m. savivaldybe, Karoliniškių seniūnija, Lietuvos nacionaline filharmonija ir kt.

MČTAU dalyvauja ne tik Lietuvoje, bet ir užsienio šalyse vykdomų projektų veikloje. Vien 2022 m. dalyvauta 9 projektuose.

Informacija apie MČTAU ir NTAUA veiklą bei vykdomus projektus: <http://www.mctau.lt/> ir <http://www.tauasociacija.lt/>

Medardo Čoboto trečiojo amžiaus universiteto (MČTAU) klausytojai

Metų pabaigoje



Ši informacija parengta remiantis Medardo Čoboto trečiojo amžiaus universiteto, Kvalifikacijų ir profesinio mokymo plėtros centro duomenimis ir tai **nėra oficialioji statistika**.

Dėkojame Medardo Čoboto trečiojo amžiaus universitetui už bendradarbiavimą.

¹ Lietuvos Respublikos neformaliojo suaugusiųjų švietimo įstatymas, 1998 m. birželio 30 d. Nr. VIII-822.

² <https://www.kpmc.lt/kpmc/suaugusiųjų-svietimas-3/>.

³ http://www.mctau.lt/images/pdf/Veiklos-dokumentai/MCTAU-istatai_2017.pdf.

Švietimo finansai

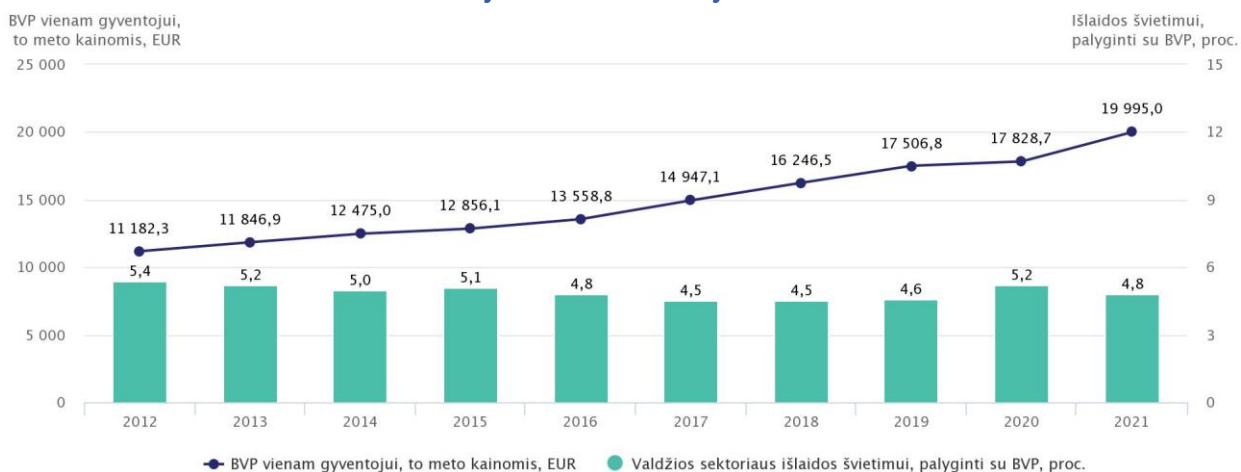


Nuotr. Chiara Daneluzzi

Augant šalies BVP, išlaidų dalis švietimui mažėja

Valdžios sektoriaus išlaidos formaliajam ir neformaliajam švietimui 2021 m. 99,6 mln. EUR viršijo 2020 m. lygį ir sudarė 2,7 mlrd. EUR. Šių išlaidų dalis nuo BVP per metus sumažėjo 0,4 procentinio punkto ir 2021 m. sudarė 4,8 proc. (2020 m. – 5,2 proc.).

Valdžios sektoriaus išlaidos formaliajam ir neformaliajam švietimui



Naujausius ir išsamiausius duomenis rasite [Rodiklių duomenų bazėje](#)

Šalies švietimo įstaigų finansavimas didėjo

2022 m. šalies mokymo įstaigų gautos lėšos siekė 3 mlrd. EUR – tai 452 mln. EUR, arba 18 proc., daugiau nei 2021 m. Valdžios sektoriaus lėšos sudarė didžiąją dalį – 81 proc. (2,4 mlrd. EUR) – švietimo įstaigų gautų lėšų. Per metus jos padidėjo 348 mln. EUR (17 proc.). Šalies fizinių ar juridinių asmenų skirta lėšų suma padidėjo 76,5 mln. EUR (23 proc.) ir sudarė 13 proc. (406 mln. EUR) visų švietimo įstaigų gautų lėšų. Didžioji šių lėšų dalis – 71 proc. (287 mln. EUR) – buvo gauta iš studentų mokesčių už mokslą, mokėjimų už bendrabučių nuomą, maitinimą.

Iš užsienio institucijų, tarptautinių organizacijų šalies švietimo įstaigos 2022 m. gavo 168 mln. EUR – 27 mln. EUR (20 proc.) daugiau lėšų nei 2021 m. Didžiąją dalį (127 mln. EUR) šių lėšų gavo universitetai.

2022 m. vienam švietimo įstaigoje besimokančiam asmeniui vidutiniškai teko 4 199 EUR valdžios sektoriaus lėšų ir 987 EUR šalies ir užsienio fizinių ar juridinių asmenų lėšų (2021 m. – atitinkamai 3 564 ir 800 EUR).

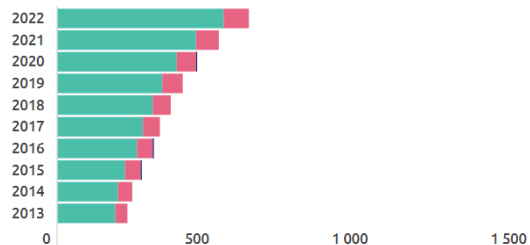
Didžiąją mokymo įstaigų išlaidų dalį (73 proc.) sudaro išlaidos darbuotojų darbo užmokesčiui ir socialinio draudimo įmokoms.

Mokymo įstaigų lėšos, pajamos ir išlaidos

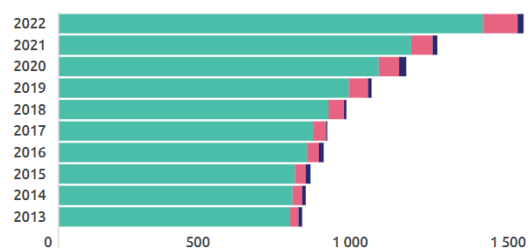
Mln. EUR

Mokymo įstaigų lėšos ir pajamos

< Ikimokyklinio ugdymo įstaiga >



< Bendrojo ugdymo mokykla >



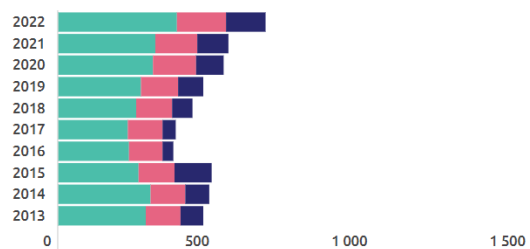
< Profesinio mokymo įstaiga >



< Kolegija >

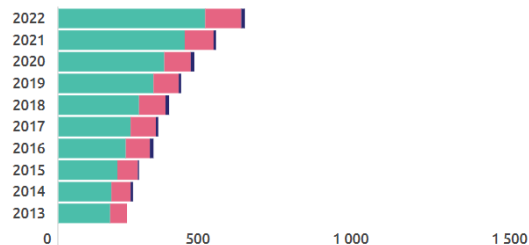


< Universitetas >

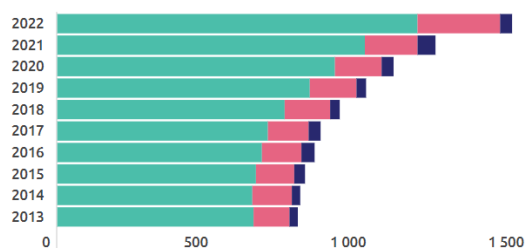


Mokymo įstaigų išlaidos

< Ikimokyklinio ugdymo įstaiga >



< Bendrojo ugdymo mokykla >



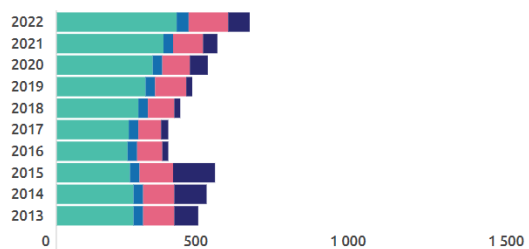
< Profesinio mokymo įstaiga >



< Kolegija >



< Universitetas >



● Valdžios sektorius ● Šalies juridiniai ir fiziniai asmenys

● Užsienio institucijos, tarptautinės organizacijos

● Darbuotojų darbo užmokestis ir socialinio draudimo įmokos

● Mokinių / studentų stipendijos ir kita parama

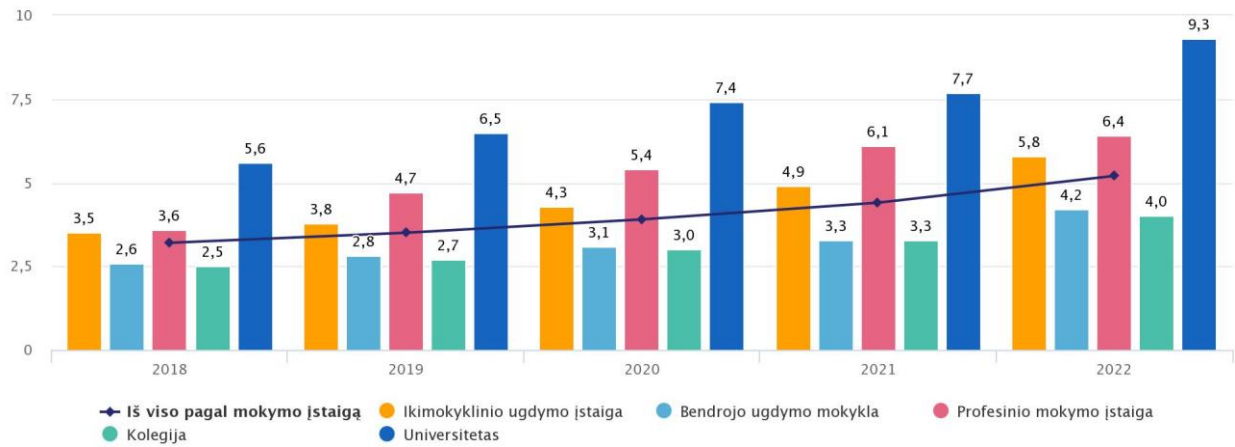
● Prekių ir paslaugų naudojimas

● Materialiojo ir nematerialiojo turto įsigijimo išlaidos

Naujausius ir išsamiausias duomenis rasite [Rodiklių duomenų bazėje](#)

Vienam besimokančiam asmeniui teko lėšų

Tūkst. EUR



Naujausius ir išsamiausius duomenis rasite [Rodiklių duomenų bazėje](#)

Ikimokyklinis ir priešmokyklinis ugdymas



Nuotr. Stephen Andrews

Lietuvoje ankstyvasis ugdymas skirstomas į dvi dalis – **ikimokyklinį ugdymą** ir **privalomą priešmokyklinį ugdymą**. Ikimokyklinio ugdymo programa skirta vaikams nuo gimimo iki jie pradeda lankyti priešmokyklinio ugdymo programą.

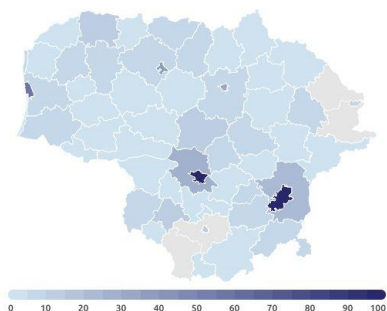
Priešmokyklinio ugdymo paskirtis – padėti vaikui pasirengti sėkmingai mokytis mokykloje. Priešmokyklinis ugdymas pradamas teikti vaikui, kuriam kalendoriniais metais sueina šešeri metai. Priešmokyklinis ugdymas gali būti teikiamas anksčiau tėvų (globėjų) sprendimu, bet ne anksčiau, negu vaikui sueina 5 metai. Vienų metų priešmokyklinio ugdymo programą vykdo ikimokyklinio ugdymo, bendrojo ugdymo mokyklos ar kitas švietimo teikėjas. Ikimokyklinį ugdymą teikia valstybės, savivaldybės darželiai, privatūs teikėjai.

2022–2023 mokslo metų pradžioje šalyje veikė 715 ikimokyklinio ugdymo įstaigų (mieste – 621, kaime – 94) ir 426 bendrojo ugdymo mokyklų įsteigtos ikimokyklinio ir priešmokyklinio ugdymo grupės. Ikimokyklinio ugdymo įstaigose buvo ugdoma 125,2 tūkst. vaikų, bendrojo ugdymo mokyklų priešmokyklinio ir ikimokyklinio ugdymo grupėse buvo ugdoma 10,5 tūkst. vaikų. Iš viso ikimokykliniame ir priešmokykliniame ugdyme dalyvavo 82,7 proc. 1–6 metų amžiaus vaikų.

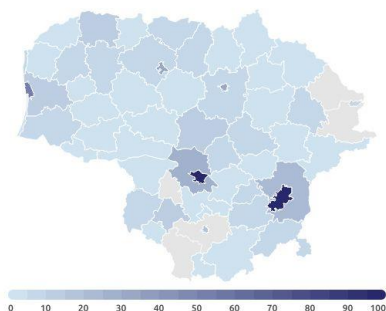
Ikimokyklinio ugdymo įstaigas lankė 26,5 tūkst. 1–2 metų amžiaus vaikų, arba 54 proc. šio amžiaus vaikų. Vaikų priežiūros lopšelių grupes lankė 106 vienu metų neturintys vaikai (2021 m. – 58 vaikai).

Ikimokyklinio ugdymo įstaigų skaičius

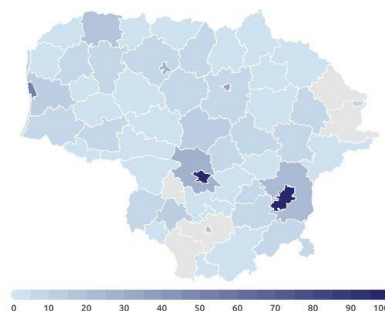
2020



2021



2022

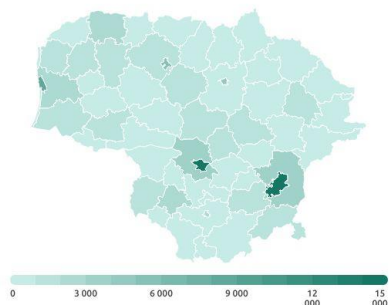


Tokio reiškinio (rodiklio) atitinkamu laikotarpiu nebuvo arba konfidencialūs duomenys.

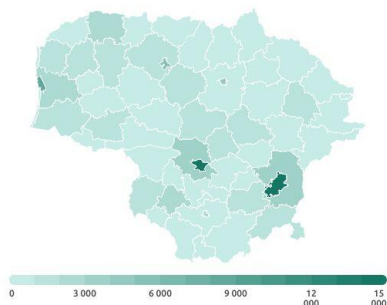
Naujausius ir išsamiausius duomenis rasite [Rodiklių duomenų bazėje](#)

Ikimokyklinio ugdymo įstaigų ugdytinių skaičius

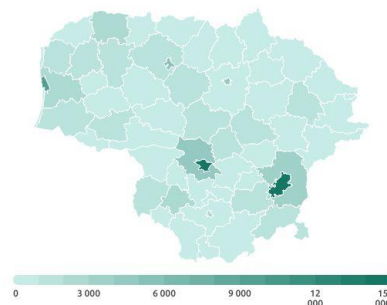
2020



2021



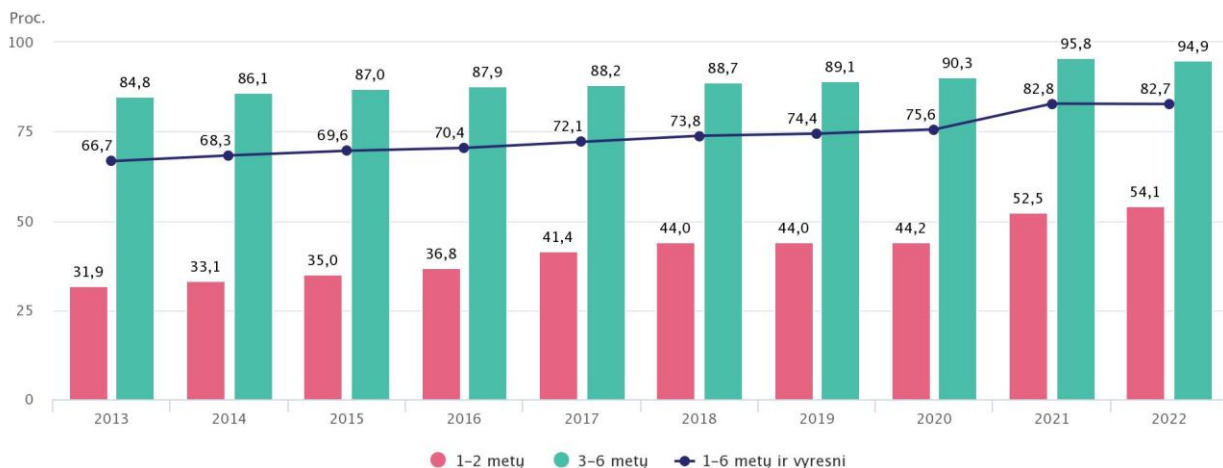
2022



Naujausius ir išsamiausius duomenis rasite [Rodiklių duomenų bazėje](#)

2022 m. šalyje šimtui vaikų, lankančių ikimokyklinio ugdymo įstaigas, vidutiniškai teko 107 vietos (2021 m. – 110). Tik dvejose savivaldybėse vietų ikimokyklinio ugdymo įstaigose buvo mažiau nei jas lankančių vaikų: Vilkaviškio r. sav. – 97, Zarasų r. sav. – 98. Mieste šimtui vaikų, lankančių ikimokyklinio ugdymo įstaigas, vidutiniškai teko 106 vietos, kaime – 113.

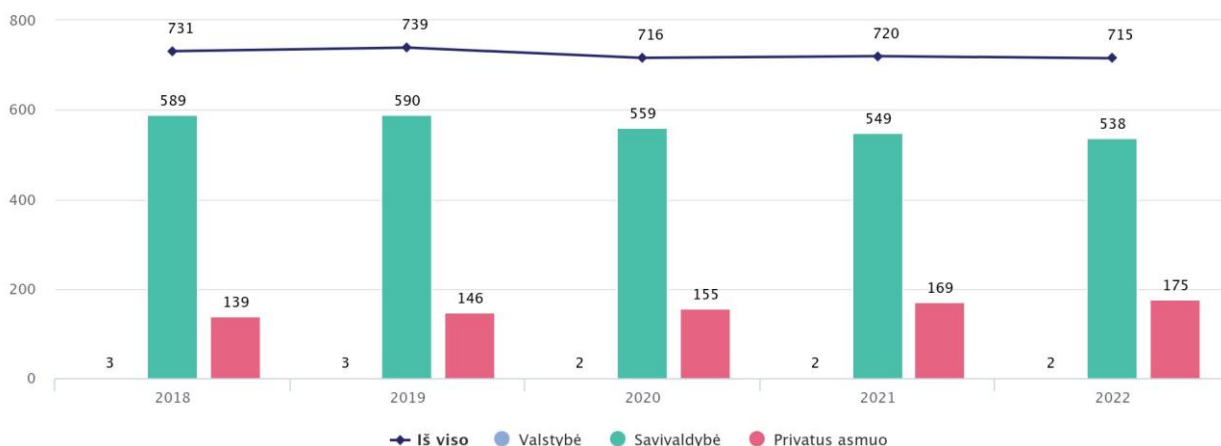
Vaikai, dalyvaujantys ikimokykliniame ir priešmokykliniame ugdyme



Naujausius ir išsamiausius duomenis rasite [Rodiklių duomenų bazėje](#)

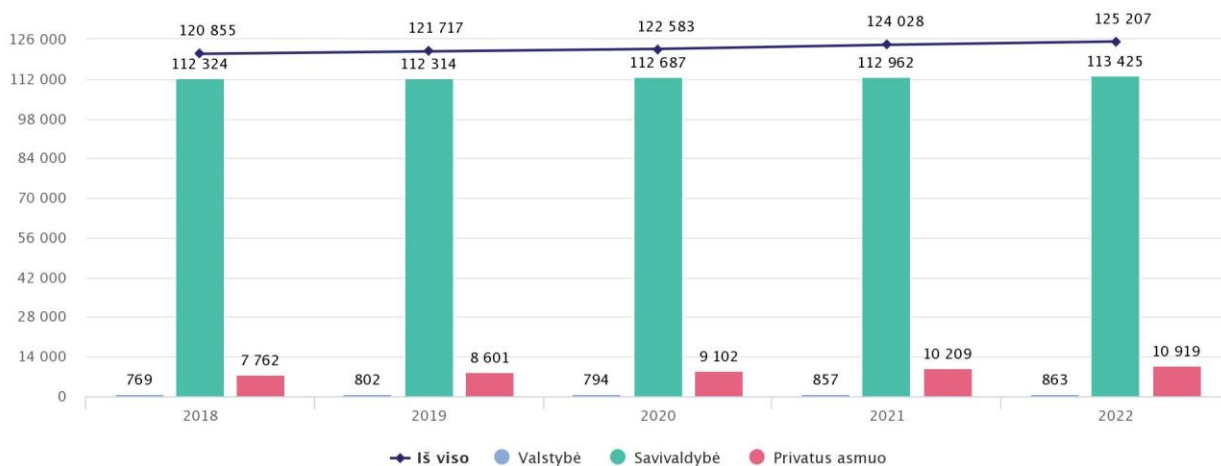
Kasmet daugėja nevalstybinių ikimokyklinio ugdymo įstaigų. 2022 m. šalyje buvo 175 nevalstybinės ikimokyklinio ugdymo įstaigos, kurias lankė 10,9 tūkst. vaikų (2021 m. – 169 įstaigos ir 10,2 tūkst. vaikų). Vaikų skaičius nevalstybinėse įstaigose, palyginti su 2018 m., padidėjo 1,3 karto.

Ikimokyklinio ugdymo įstaigų skaičius pagal jų steigėjus



Naujausius ir išsamiausius duomenis rasite [Rodiklių duomenų bazėje](#)

Ikimokyklinio ugdymo įstaigų ugdytinių skaičius pagal įstaigų steigėjus



Naujausius ir išsamiausius duomenis rasite [Rodiklių duomenų bazėje](#)

Ikimokyklinio ugdymo įstaigose 2022–2023 m. m. pradžioje dirbo 15,6 tūkst. pedagoginių darbuotojų. Aukštąjį išsilavinimą turėjo 75,4 proc. pedagoginių darbuotojų.

Daugiau ikimokyklinio ir priešmokyklinio ugdymo rodiklių:

[Įstaigos ir ugdytiniai](#)

[Ikimokyklinio ugdymo įstaigų, turinčių specialios paskirties ugdymo grupes, skaičius](#)

[Specialiųjų ugdomosi poreikių vaikai, integruoti į ikimokyklinio ugdymo įstaigų bendrosios paskirties grupes](#)

[Vietų skaičius, tenkantis 100-ai vaikų, lankančių ikimokyklinio ugdymo įstaigas](#)

[Ikimokyklinio ugdymo įstaigų pedagoginių darbuotojų skaičius](#)

Bendrasis mokyklinis ugdymas



Nuotr. Stanley Morales

Bendrasis mokyklinis ugdymas yra ugdymas pagal pradinio, pagrindinio ir vidurinio ugdymo programas. Pagal Lietuvos Respublikos švietimo įstatymą, pagal pradinio ugdymo programą vaikas pradėdamas ugdyti, kai jam tais kalendoriniais metais sukanka septyneri metai. Ketverių metų pradinio ugdymo programą vykdo bendrojo ugdymo ir kitos mokyklos ar kitas švietimo teikėjas. Baigus pradinio ugdymo programą įgyjamas pradinis išsilavinimas. Pagrindinis ugdymas teikiamas mokiniui, įgijusiam pradinį išsilavinimą. Šešerių metų pagrindinio ugdymo programą arba jos dalį vykdo gimnazijos, progimnazijos, pagrindinės ir kitos mokyklos. Baigus šią programą ir patikrinus mokymosi pasiekimus, įgyjamas pagrindinis išsilavinimas. Vidurinis ugdymas teikiamas mokiniui, įgijusiam pagrindinį išsilavinimą. Vidurinio ugdymo programos trukmė yra dveji metai. Programą vykdo gimnazijos ir kitos mokyklos. Baigusisems vidurinio ugdymo programą ir išlaikiusiems brandos egzaminus asmenims išduodamas brandos atestatas, kurį turint galima siekti aukštojo išsilavinimo. Mokinių, turinčių specialiųjų ugdymosi poreikių, ugdymo paskirtis – padėti mokiniui lavintis, mokytis pagal gebėjimus, įgyti išsilavinimą ir kvalifikaciją. Mokiniai, turintys labai didelių ir didelių **specialiųjų ugdymosi poreikių**, bendrojo ugdymo mokyklose (klasėse), skirtose mokiniams, turintiems specialiųjų ugdymosi poreikių, gali mokytis iki mokslo metų, kuriais jiems sueina 21 metai, pabaigos.

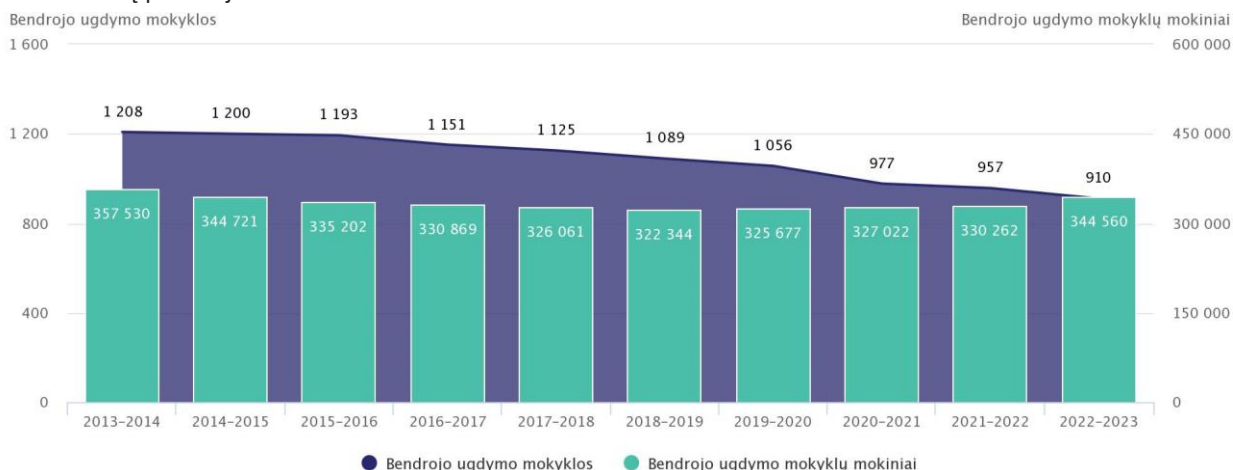
2022–2023 mokslo metų pradžioje šalyje veikė 910 bendrojo ugdymo mokyklų. 2022 m. rudenį į bendrojo ugdymo mokyklas buvo priimta 31 tūkst. pirmokų – 2,1 tūkst. (7 proc.) mažiau nei 2021 m. Iš viso pagal bendrojo ugdymo programas buvo ugdoma 344,6 tūkst. mokinių. Šiek tiek daugiau nei pusė visų mokinių (51,6 proc.) mokosi pagal pagrindinio ugdymo programas, 121,5 tūkst. (35,3 proc.) – pagal pradinio ugdymo, 68,5 tūkst. (19,9 proc.) mokinių mokosi pagal vidurinio ugdymo programas. 2022 m. bendrojo ugdymo mokyklose pagrindinio išsilavinimo pažymėjimus gavo 25,2 tūkst. mokinių (2021 m. – 24,8 tūkst.), brandos atestatus – 20,1 tūkst. abiturientų (2021 m. – 19,9 tūkst.). Daugiau nei du trečdaliai abiturientų (72,3 proc.) tais pačiais metais tęsė mokslus šalies mokymo įstaigose: 38,5 proc. – universitetuose, 21,4 proc. – kolegijose, 12,3 proc. – profesinio mokymo įstaigose.

2022–2023 mokslo metų pradžioje bendrojo ugdymo mokyklose mokėsi 45,5 tūkst. mokinių, turinčių specialiųjų ugdymosi poreikių. Jie sudarė 13 proc. visų bendrojo ugdymo mokyklų mokinių. Bendrosiose klasėse kartu su visais mokiniais mokėsi 40 tūkst., arba 89 proc. visų specialiųjų ugdymosi poreikių turinčių mokinių, specialiosiose ir lavinamosiose klasėse – 1,5 tūkst. (3,2 proc.). Specialiosiose mokyklose ir specialiojo ugdymo centruose ugdomi mokiniai, turintys didelių ir labai didelių specialiųjų ugdymosi poreikių. 2022–2023 mokslo metų pradžioje veikė 42 tokios paskirties mokyklos, jose mokėsi 3,5 tūkst., arba 7,8 proc. specialiųjų ugdymosi poreikių turinčių mokinių.

2022 m. šalyje 93,5 proc. 20–24 metų amžiaus jaunuolių turėjo ne žemesnį kaip vidurinį išsilavinimą (2021 m. – 91,8 proc.). 2022 m. vidurinį išsilavinimą bendrojo ugdymo mokyklose įgijo 20,1 tūkst. abiturientų, profesinio mokymo įstaigose – 2,3 tūkst. (2021 m., atitinkamai 19,9 ir 3,5 tūkst.).

Bendrojo ugdymo mokyklos ir mokiniai jose

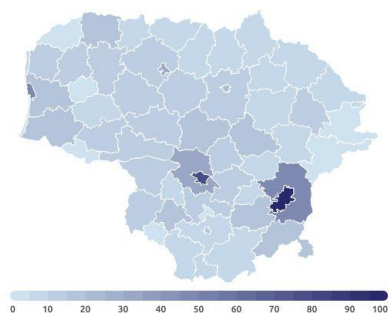
Mokslo metų pradžioje



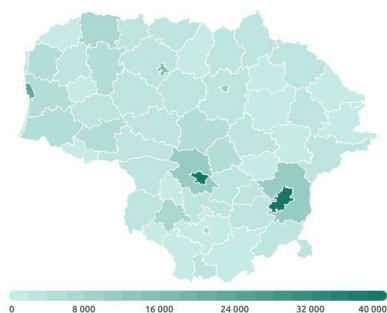
Naujausius ir išsamiausius duomenis rasite [Rodiklių duomenų bazėje](#)

2022–2023 mokslo metų pradžioje

Bendrojo ugdymo mokyklos

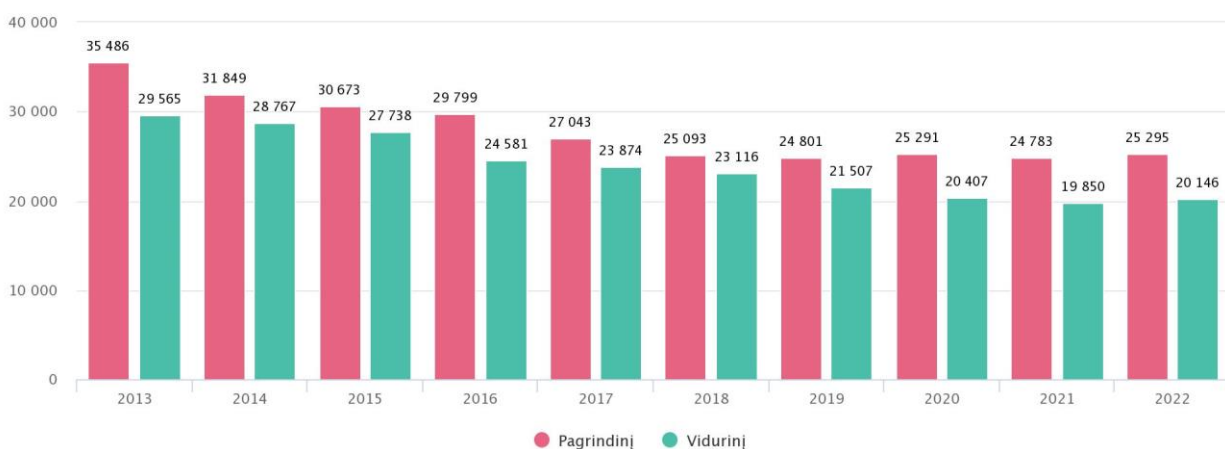


Bendrojo ugdymo mokyklų mokiniai



Naujausius ir išsamiausius duomenis rasite [Rodiklių duomenų bazėje](#)

Mokiniai, įgiję išsilavinimą bendrojo ugdymo mokyklose



Naujausius ir išsamiausius duomenis rasite [Rodiklių duomenų bazėje](#)

Pagal lytį 2022 m.

Vyrai

Pagrindinis



Vidurinis



Moterys

Pagrindinis

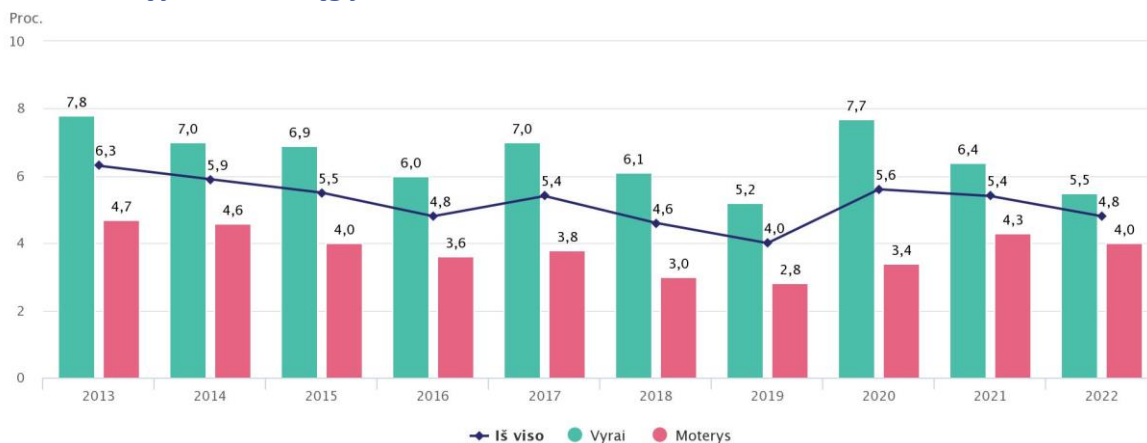


Vidurinis



Naujausius ir išsamiausius duomenis rasite [Rodiklių duomenų bazėje](#)

18–24 metų jaunimo, neįgijusio vidutinio išsilavinimo ir nesimokančio, dalis



Naujausius ir išsamiausius duomenis rasite [Rodiklių duomenų bazėje](#)

2022–2023 mokslo metų pradžioje bendrojo ugdymo mokyklose dirbo 27,3 tūkst. mokytojų ir mokyklos vadovų. 27,3 tūkst., arba 97,3 proc., jų turėjo aukštąjį išsilavinimą. Moterys mokytojos sudarė 88,3 proc. Daugiau nei trečdalis (36,5 proc.) mokytojų ir mokyklos vadovų buvo 50–59 metų amžiaus, beveik ketvirtadalis (23,9 proc.) – 60 metų ir vyresni. Vidutinis mokytojo amžius – 50,9 metų (2017 m. – 49,7 metų).

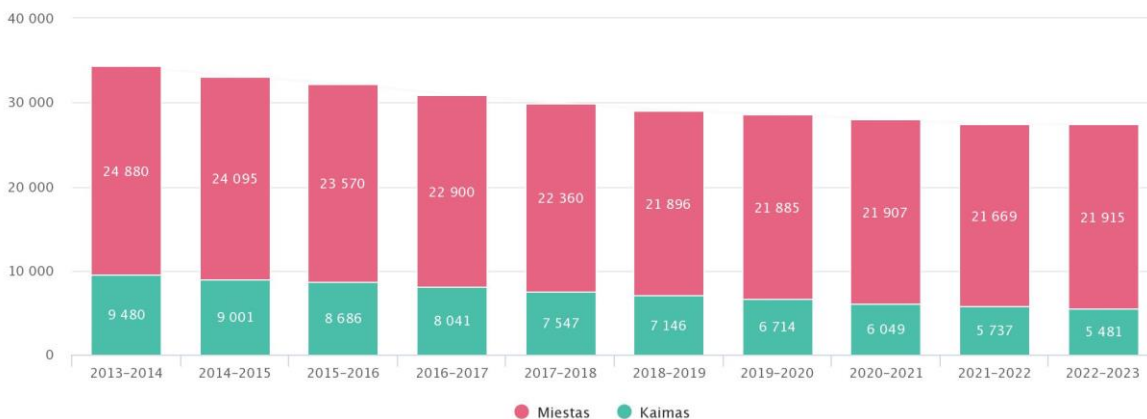
Specialiąją ir pedagoginę pagalbą mokiniams teikė 885 socialiniai darbuotojai, 487 logopedai, 481 specialusis pedagogas, 546 psichologai, 16 surdopedagogų ir 5 tiflopedagogai.

Naujausius ir išsamiausius duomenis rasite Rodiklių duomenų bazėje apie [mokytojus](#) ir [pedagoginius darbuotojus](#)

Bendrojo ugdymo mokyklų mokytojai

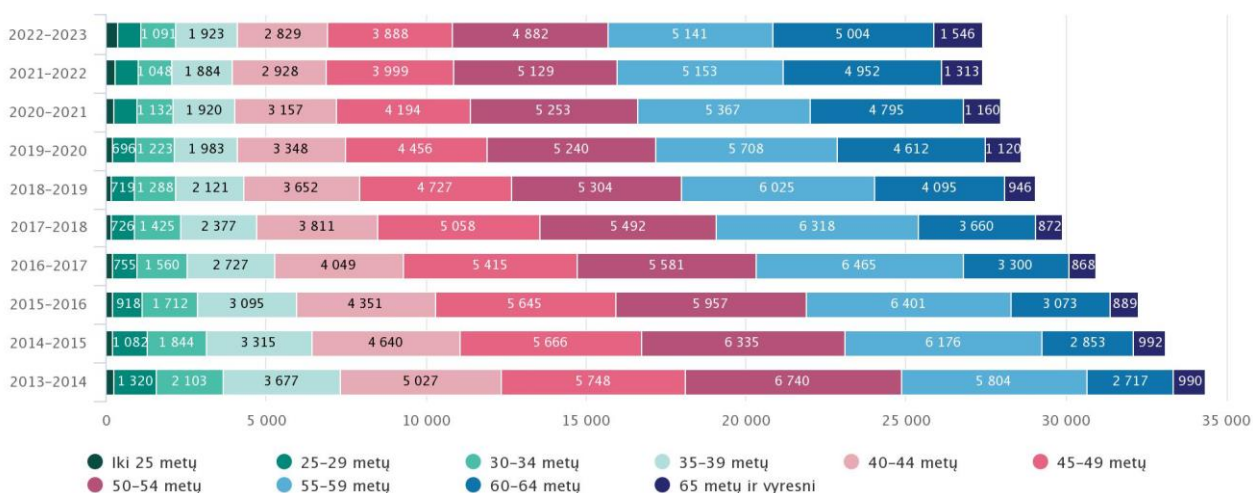
Mokslo metų pradžioje

Pagal gyvenamąją vietovę



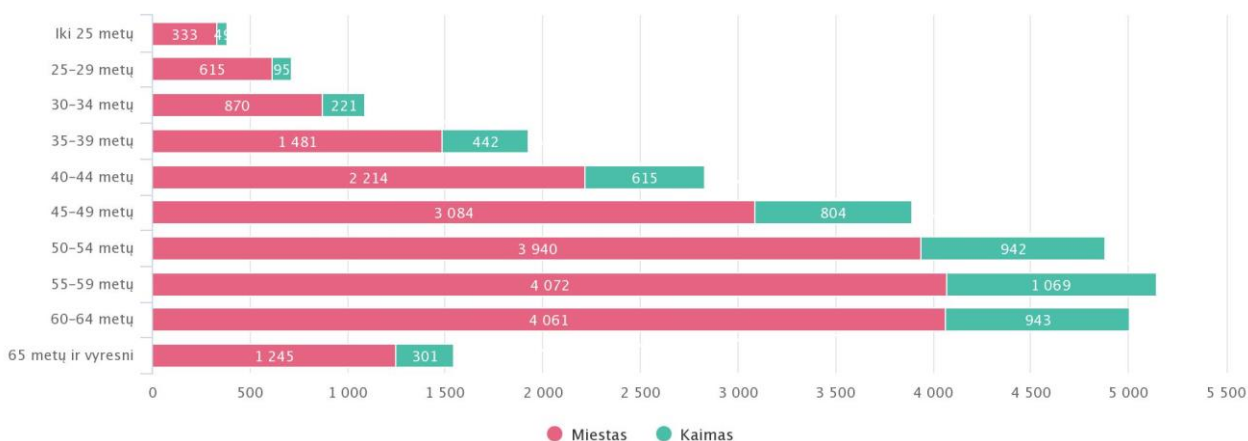
Naujausius ir išsamiausius duomenis rasite [Rodiklių duomenų bazėje](#)

Pagal amžių



Naujausius ir išsamiausius duomenis rasite [Rodiklių duomenų bazėje](#)

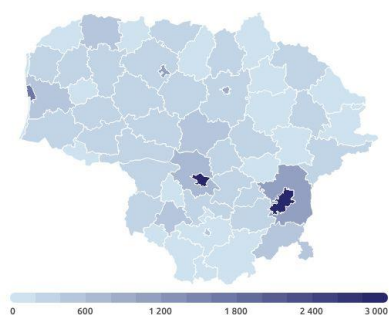
Pagal amžių ir gyvenamąją vietovę 2022–2023 mokslo metų pradžioje



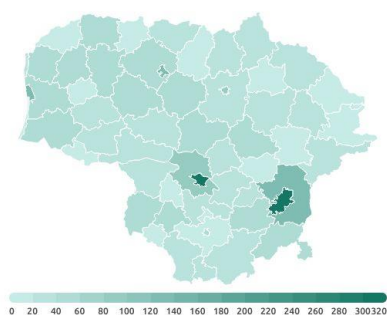
Naujausius ir išsamiausius duomenis rasite [Rodiklių duomenų bazėje](#)

Pagal lytį 2022–2023 mokslo metų pradžioje

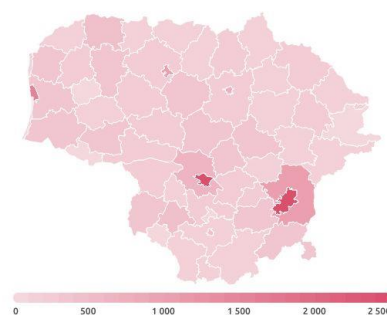
Iš viso



Vyrai



Moterys



Naujausius ir išsamiausius duomenis rasite [Rodiklių duomenų bazėje](#)

Mokytojų, dėstančių atskirus dalykus, skaičius kito nedaug.

Bendrojo ugdymo mokyklų mokytojai dėstantys atskirus dalykus

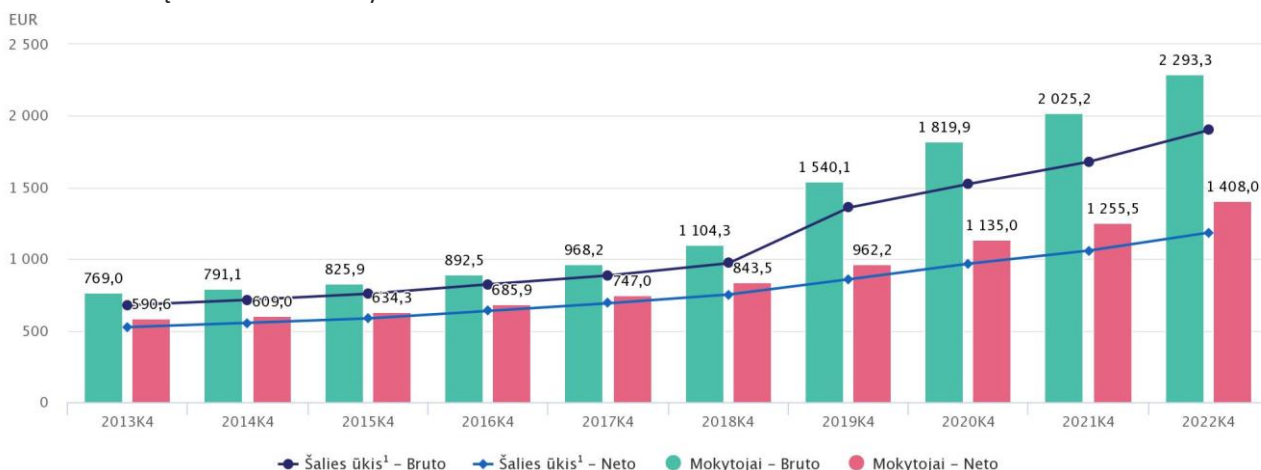
	2018–2019	2019–2020	2020–2021	2021–2022	2022–2023
Iš viso	21 164	20 705	20 030	19 343	18 971
Gimtosios (lietuvių) kalbos	2 770	2 717	2 681	2 684	2 607
Gimtosios (nelietuvių) kalbos	243	245	237	243	232
Lietuvių kalbos (valstybinės)	x	x	x	x	x
Istorijos ir politologijos	1 202	1 191	1 138	1 109	1 072
Anglų kalbos	2 898	2 869	2 823	2 798	2 796
Prancūzų kalbos	107	108	104	97	103
Vokiečių kalbos	299	276	269	250	239
Rusų kalbos	947	926	860	826	749
Kitų užsienio kalbų	9	12	21	23	34
Matematikos	2 197	2 176	2 094	2 052	2 009
Informacinių technologijų	778	751	742	709	713
Gamtos	105	110	159	153	162
Geografijos	722	693	675	660	657
Biologijos	793	764	700	675	669
Ekonomikos	66	69	72	67	77
Fizikos ir astronomijos	639	637	585	555	548
Chemijos	508	490	437	422	409
Dailės	609	591	532	542	528
Muzikos	1 124	1 066	1 015	810	809
Teatro	34	37	38	38	36
Šokio	252	257	253	258	256
Technologijų	1 152	1 130	1 109	1 066	1 040
Kūno kultūros	1 392	1 378	1 361	1 343	1 334
Tikybės	615	593	569	542	526
Etikos	378	387	354	355	341
Pilietinės visuomenės pagrindai	25	25	30	26	26
Žmogaus saugos	112	97	104	86	81
Specialiųjų ugdymo dalykų	439	407	414	322	174
Kitų dalykų	749	703	654	632	744

x – tokia išraiška rodiklis neskaičiuojamas

Naujausius ir išsamiausius duomenis rasite [Rodiklių duomenų bazėje](#)

Mokytojų darbo užmokestis (viešojo sektoriaus)

Paskutinio metų ketvirčio duomenys



¹ Be individualių įmonių.

Naujausius ir išsamiausius duomenis rasite [Rodiklių duomenų bazėje](#)

Daugiau bendrojo mokyklinio ugdymo rodiklių:

[Mokiniai, turintys specialiųjų ugdymosi poreikių bendrojo ugdymo mokyklose, specialiosiose mokyklose ir specialiojo ugdymo centruose](#)

[Bendrojo ugdymo mokyklų mokiniai pagal klases](#)

[Bendrojo ugdymo mokyklos pagal mokymo kalbas ir mokiniai pagal mokymosi kalbą](#)

[Bendrojo ugdymo mokyklų mokinių, besimokančių užsienio kalbą, dalis](#)

[Bendrojo ugdymo mokyklų pedagoginiai darbuotojai \(išskyrus mokytojus ir mokyklų vadovus\)](#)

Profesinis mokymas



Nuotr. Alexis Brown

Profesinio mokymo paskirtis – padėti asmeniui įgyti, keisti ar tobulinti kvalifikaciją ir pasirengti dalyvauti kintančioje darbo rinkoje. Profesinio mokymo įstaigose pirminis profesinis mokymas teikiamas ne jaunesniems kaip 14 metų asmenims. Mokymas vyksta pagal įvairių tipų programas:

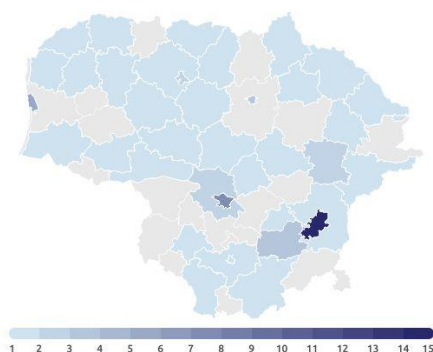
- mokymo programos, skirtos pagrindinio išsilavinimo neturintiems mokiniams įgyti profesinę kvalifikaciją arba kartu su profesija įgyti ir pagrindinį išsilavinimą;
- mokymo programos, skirtos pagrindinį išsilavinimą turintiems mokiniams įgyti profesinę kvalifikaciją arba kartu su profesija įgyti ir bendrąjį vidurinį išsilavinimą;
- mokymo programos, skirtos vidurinį išsilavinimą turintiems asmenims ir norintiems įgyti tik kvalifikuoto darbuotojo profesinę kvalifikaciją.

Baigusiems mokymo programą asmenims išduodamas profesinio mokymo diplomą arba kvalifikacijos pažymėjimas. Mokiniai, lygiagrečiai su profesinio mokymo programa baigę pagrindinio ugdymo programą, įgyja pagrindinį išsilavinimą, o baigę vidurinio ugdymo programą ir išlaikę brandos egzaminus – vidurinį išsilavinimą.

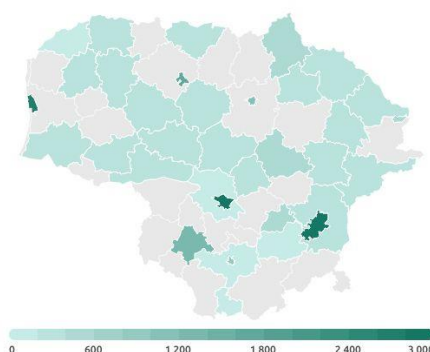
2022–2023 mokslo metų pradžioje šalyje veikė 53 profesinio mokymo įstaigos, kuriose pagal pirminio profesinio mokymo programas mokėsi 26,8 tūkst. mokinių. Kartu su profesija įgyti vidurinį išsilavinimą siekė 13,5 tūkst., arba 50,5 proc., profesinio mokymo įstaigų mokinių. 2022 m. profesinio mokymo įstaigos parengė 8,5 tūkst. (2021 m. – 9,6 tūkst.) kvalifikuotų specialistų.

Profesinio mokymo įstaigos ir mokiniai jose pagal savivaldybes 2022–2023 m.

Profesinio mokymo įstaigų skaičius



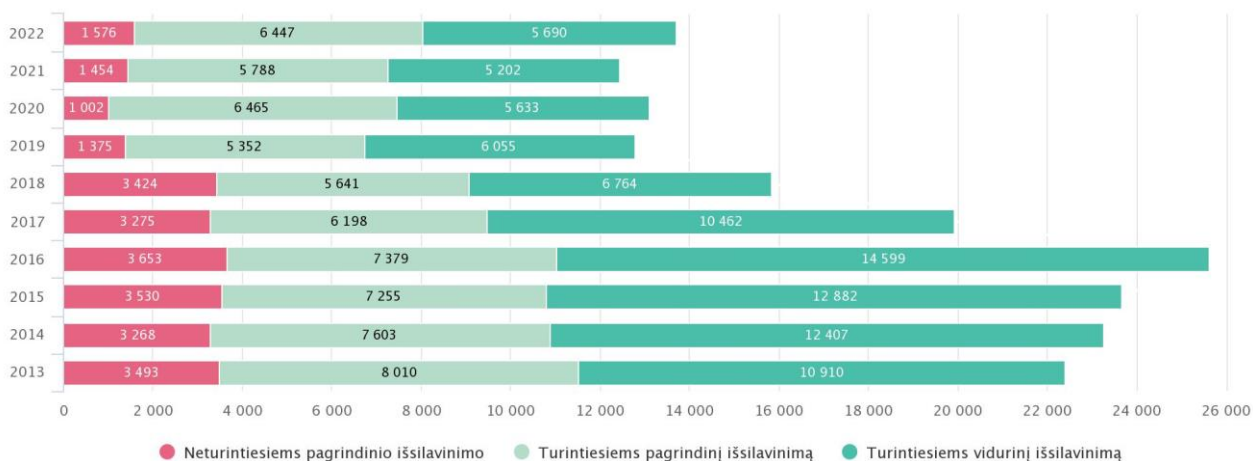
Profesinio mokymo įstaigų mokinių skaičius



Tokio reiškimo (rodiklio) atitinkamu laikotarpiu nebuvo arba konfidencialūs duomenys.

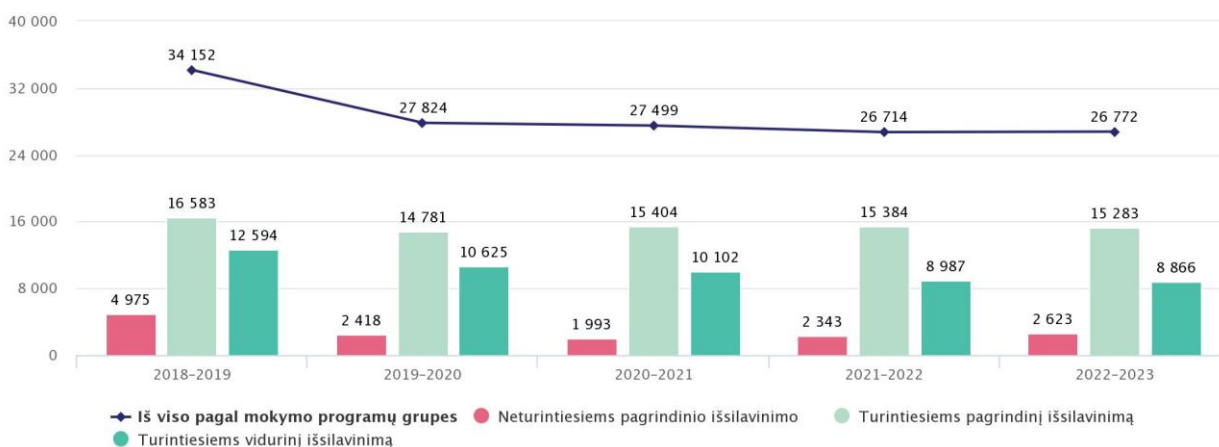
Naujausius ir išsamiausius duomenis rasite [Rodiklių duomenų bazėje](#)

Priimta mokinių į profesinio mokymo įstaigas pagal mokymo programų grupes



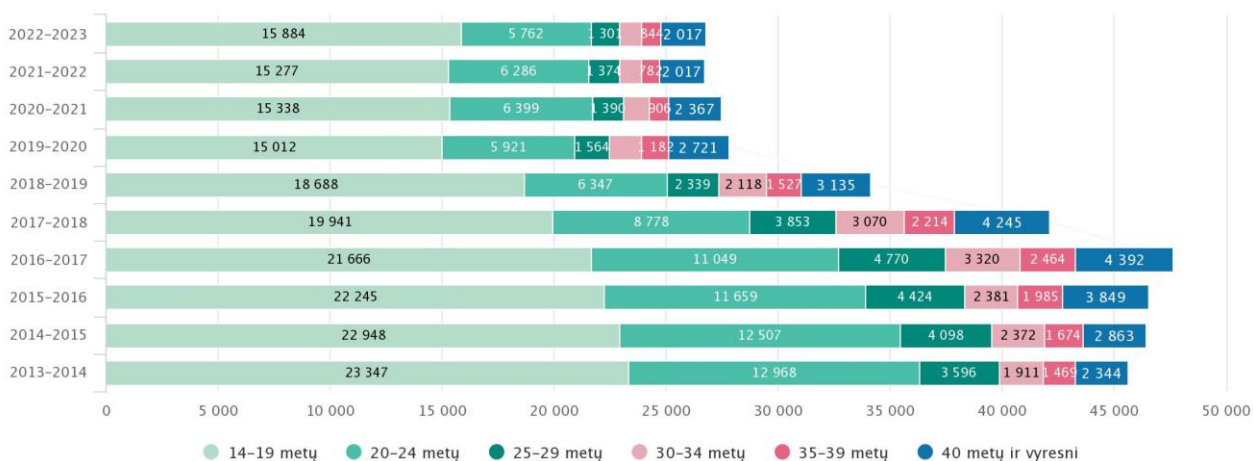
Naujausius ir išsamiausius duomenis rasite [Rodiklių duomenų bazėje](#)

Profesinio mokymo įstaigų mokiniai pagal mokymo programų grupes



Naujausius ir išsamiausius duomenis rasite [Rodiklių duomenų bazėje](#)

Profesinio mokymo įstaigų mokiniai pagal amžių



Naujausius ir išsamiausius duomenis rasite [Rodiklių duomenų bazėje](#)

Daugiau profesinio mokymo rodiklių:

[Profesinio mokymo įstaigų pedagoginiai darbuotojai](#)

[Profesinio mokymo įstaigų pedagoginių darbuotojų išsilavinimas](#)

Aukštasis mokslas

2022–2023 m. **aukštojo mokslo** siekė 39,2 proc. 20–24 metų amžiaus jaunuolių (2021 m. – 39,7 proc.).

2022–2023 mokslo metų pradžioje šalyje buvo 36 aukštosios mokyklos – 17 universitetų ir 19 kolegijų, jose studijavo 102,3 tūkst. studentų, iš jų universitetuose – 71,5 tūkst. (2021–2022 m. – 71,6 tūkst.), kolegijose – 30,8 tūkst. Palyginti su praėjusiais 2021–2022 mokslo metais, studentų universitetuose sumažėjo 60 asmenų, kolegijose – 0,9 tūkst. (1,4 proc.).

Nevalstybinėse aukštosiose mokyklose (6 universitetuose ir 7 kolegijose) studijavo 12,7 tūkst., arba beveik 36,5 proc., visų studentų (2021–2022 m. – 12,8 tūkst., arba 12,4 proc.).

2022 m. aukštosios mokyklos parengė 24,8 tūkst. aukštojo mokslo specialistų. Kolegijose **profesinio bakalauro kvalifikacinis laipsnis** suteiktas 7 tūkst. absolventų, universitetuose 7,7 tūkst. studentų suteiktas bakalauro, 6,6 tūkst. – magistro, 356 – mokslo daktaro laipsnis, 901 absolventas, baigęs profesines studijas, įgijo profesinę kvalifikaciją (428 baigė rezidentūrą, 473 – pedagogines studijas).

2022 m. 61 proc. 30–34 metų amžiaus Lietuvos gyventojų turėjo **aukštąjį išsilavinimą** (2021 m. – 60,3 proc.).

Studentų užsieniečių – vis daugiau

Šalies universitetuose visą studijų programą studijavo 9,4 tūkst. užsienio piliečių, tai – 13,2 proc. visų universitetų studentų. Kolegijose visą studijų programą studijavo 1 107 studentai užsieniečiai. Daugiau nei trečdalis (36,8 proc.) aukštosiose mokyklose studijuojančių užsieniečių yra Europos šalių piliečiai, daugiau kaip trečdalis (33,8 proc.) studijuoti atvyko iš Azijos šalių.

Kolegijos



Nuotr. Buro Millennial

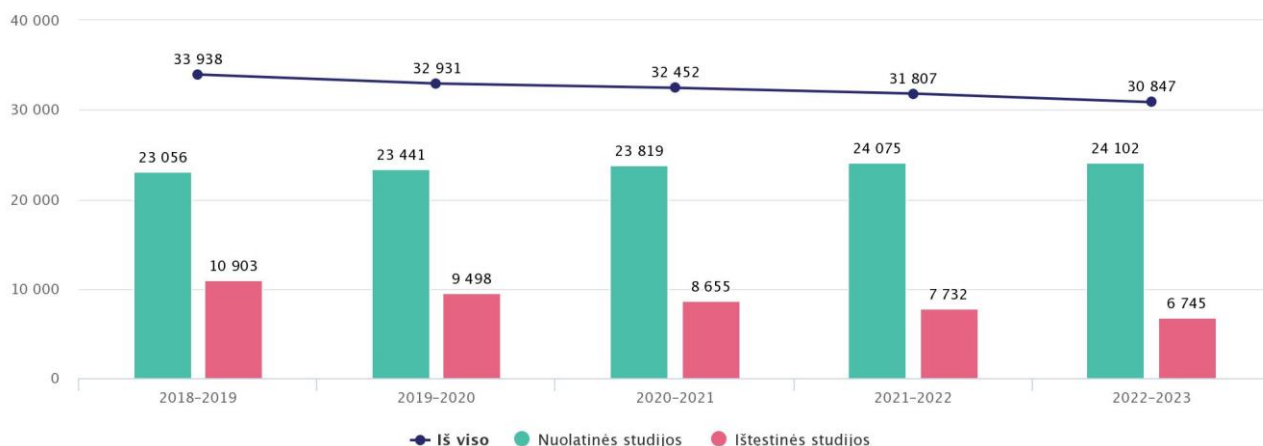
2022 m. į kolegijas priimta 10,6 tūkst. studentų, iš jų 3,5 tūkst. (33,1 proc.) – į valstybės finansuojamas studijų vietas. Didžioji dalis priimtųjų (89,5 proc.) yra baigę bendrojo ugdymo mokyklas, 649 studentai jau įgiję profesiją profesinio mokymo įstaigose. Tarp priimtųjų taip pat yra turinčiųjų aukštojo mokslo baigimo diplomus (0,2 proc.).

Iš viso 2022–2023 mokslo metų pradžioje kolegijose studijavo 30,8 tūkst. studentų (56,4 proc. merginų ir 43,6 proc. vaikinų). Valstybės lėšomis finansuojamose studijų vietose studijavo 12,9 tūkst., (42,1 proc.) visų kolegijų studentų.

Populiariausia studijų sritis – verslas ir administravimas. Šios srities specialistais tapti siekia 32,9 proc. (10,2 tūkst.) kolegijų studentų, sveikatos priežiūros studijų programas studijuoja 5,9 tūkst. (19,2 proc.), inžineriją – 3 tūkst. (10 proc.) studentų.

Kolegijų studentai pagal studijų formas

Mokslo metų pradžioje



Naujausius ir išsamiausius duomenis rasite [Rodiklių duomenų bazėje](#)

Kolegijų studentai pagal studijų sritį ir lytį

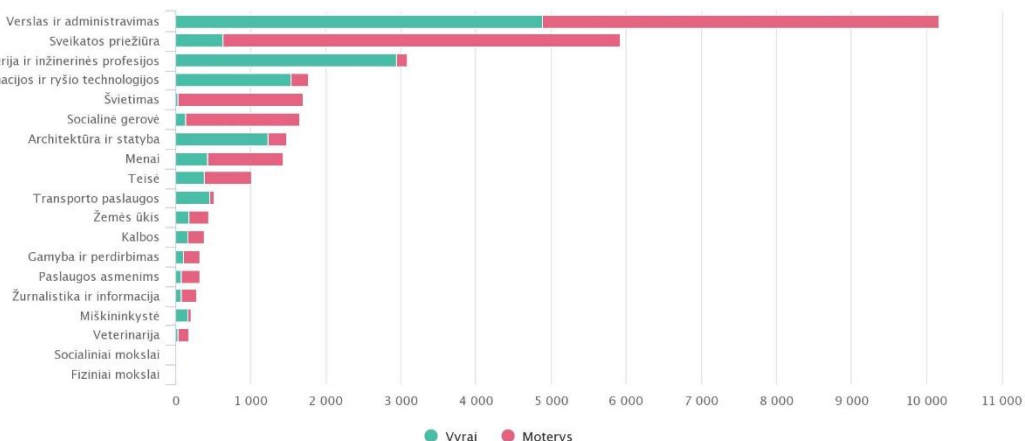
Mokslo metų pradžioje

	2018–2019		2019–2020		2020–2021		2021–2022		2022–2023	
	Vyrai	Moterys	Vyrai	Moterys	Vyrai	Moterys	Vyrai	Moterys	Vyrai	Moterys
Iš viso pagal studijų sritis	15 226	18 712	14 497	18 434	14 055	18 397	13 719	18 088	13 439	17 408
Verslas ir administravimas	4 418	6 725	4 725	6 743	5 074	6 470	5 244	6 059	4 885	5 288
Sveikatos priežiūra	526	5 443	594	5 480	626	5 459	665	5 380	635	5 282
Švietimas	18	970	18	1 025	29	1 259	22	1 440	26	1 665
Socialinė gerovė	97	1 151	109	1 183	109	1 313	119	1 458	131	1 516
Menai	623	1 001	615	958	543	1 036	483	1 004	427	1 000
Teisė	545	662	550	677	468	660	444	682	378	630
Žemės ūkis	202	253	190	252	194	239	154	256	174	264
Architektūra ir statyba	1 517	301	1 361	252	1 360	259	1 304	256	1 228	254
Informacijos ir ryšio technologijos	1 085	151	1 214	161	1 358	187	1 383	220	1 534	239
Paslaugos asmenims	108	444	109	333	87	277	86	241	80	235
Kalbos	106	234	135	233	138	265	141	236	156	224
Gamyba ir perdirbimas	242	574	168	437	117	343	99	244	108	214
Žurnalistika ir informacija	20	122	32	128	47	163	68	196	67	208
Inžinerija ir inžinerinės profesijos	4 624	252	3 801	194	3 209	149	2 919	136	2 940	153
Veterinarija	27	160	22	182	24	184	31	176	27	149
Transporto paslaugos	796	203	642	136	496	84	380	61	457	54
Miškininkystė	253	51	202	48	170	46	169	47	168	43
Socialiniai mokslai	11	9	6	13	10	14	14	13	21	15
Fiziniai mokslai	19	26	15	20	13	15	11	10	13	5

Naujausius ir išsamiausius duomenis rasite [Rodiklių duomenų bazėje](#)

Kolegijų studentai pagal studijų sritį ir lytį 2022–2023 m.

Mokso metų pradžioje



Naujausius ir išsamiausius duomenis rasite [Rodiklių duomenų bazėje](#)

Kolegijų studentai pagal amžių

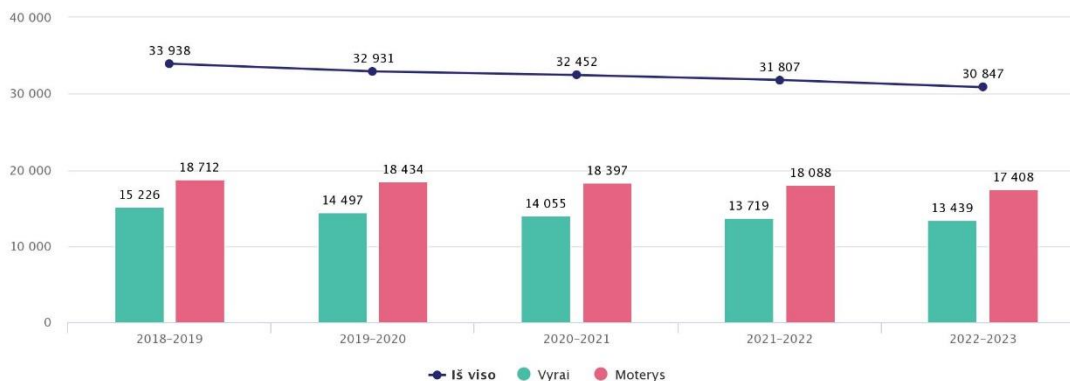
Mokso metų pradžioje



Naujausius ir išsamiausius duomenis rasite [Rodiklių duomenų bazėje](#)

Kolegijų studentai pagal lytį

Mokso metų pradžioje

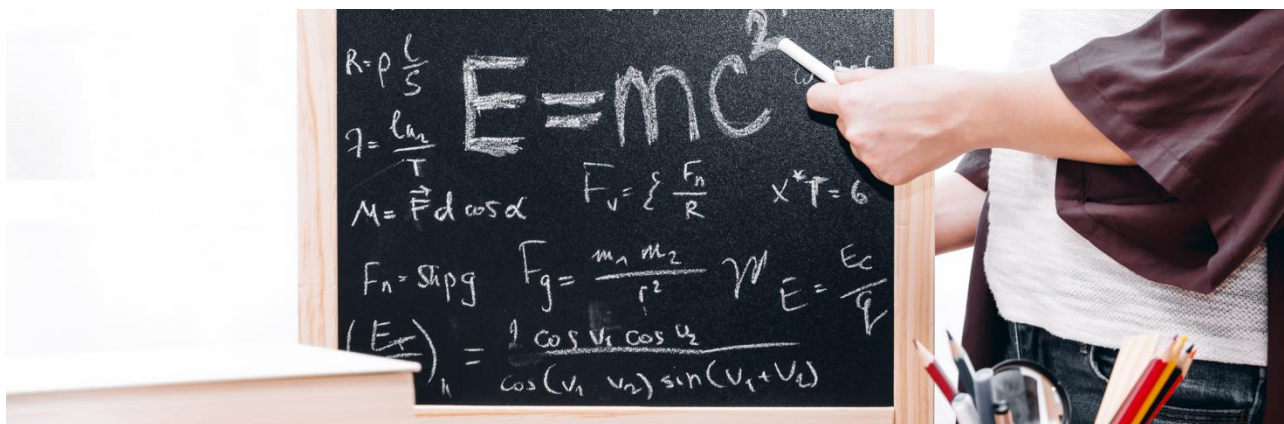


Naujausius ir išsamiausius duomenis rasite [Rodiklių duomenų bazėje](#)

Daugiau kolegijų rodiklių:

[Kolegijose studijuojantys užsienio piliečiai](#)
[Kolegijų dėstytojai](#)

Universitetai



Nuotr. jeshoots.com

Lietuvos gyventojai – vieni iš labiausiai išsilavinusių Europoje

2022 m. 61 proc. 30–34 metų amžiaus gyventojų turėtų aukštąjį ar jam prilygintą išsilavinimą. Ši dalis pastarąjį dešimtmetį išlaiko nuoseklaus didėjimo tendenciją ir yra viena aukščiausių Europos Sąjungoje. 2022–2023 mokslo metų pradžioje šalies universitetuose studijavo 71,5 tūkst. studentų, palyginti su 2021–2022 mokslo metais, jų skaičius beveik nepakito. Bakaluro studijose studijavo 41,7 tūkst. (58,4 proc.) visų universitetų studentų.

2022 m. universitetai parengė 15,6 tūkst. aukštojo mokslo specialistų. Bakaluro laipsnis suteiktas 7,7 tūkst. absolventų, 6,6 tūkst. – magistro, 356 – mokslo ar meno daktaro laipsniai, 901 absolventas, baigę profesines studijas, įgijo profesinę kvalifikaciją (428 baigė rezidentūrą, 473 – pedagogines studijas).

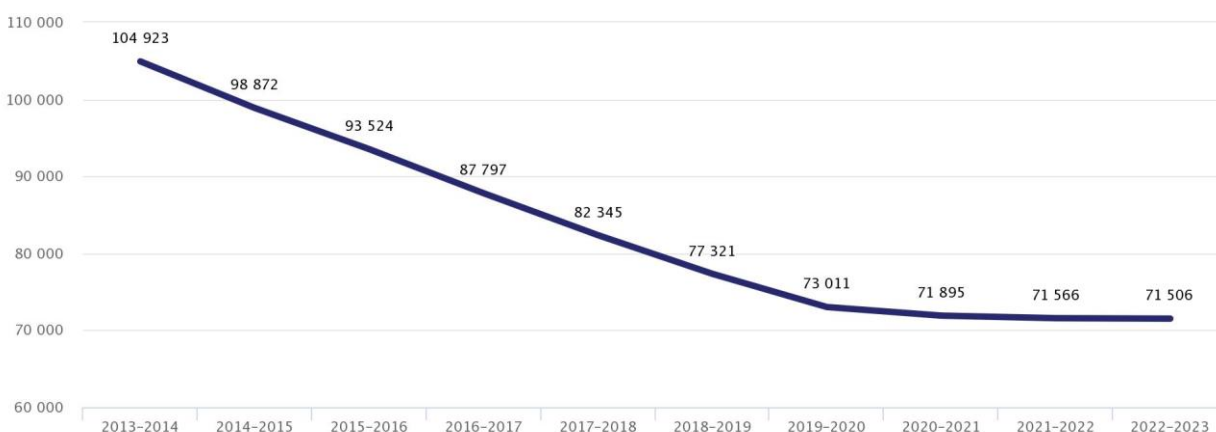
Be to, 34 absolventai baigė doktorantūros studijas mokslinių tyrimų institutuose ir įgijo mokslo daktaro laipsnį.

Daugiausia universitetai parengė verslo ir administravimo (2,3 tūkst., arba 15,2 proc. visų absolventų), inžinerijos (1,5 tūkst.), sveikatos mokslų (2,3 tūkst.), socialinių mokslų (1,6 tūkst.) specialistų.

Naujausius ir išsamiausius duomenis rasite [Rodiklių duomenų bazėje](#)

Universitetų studentai

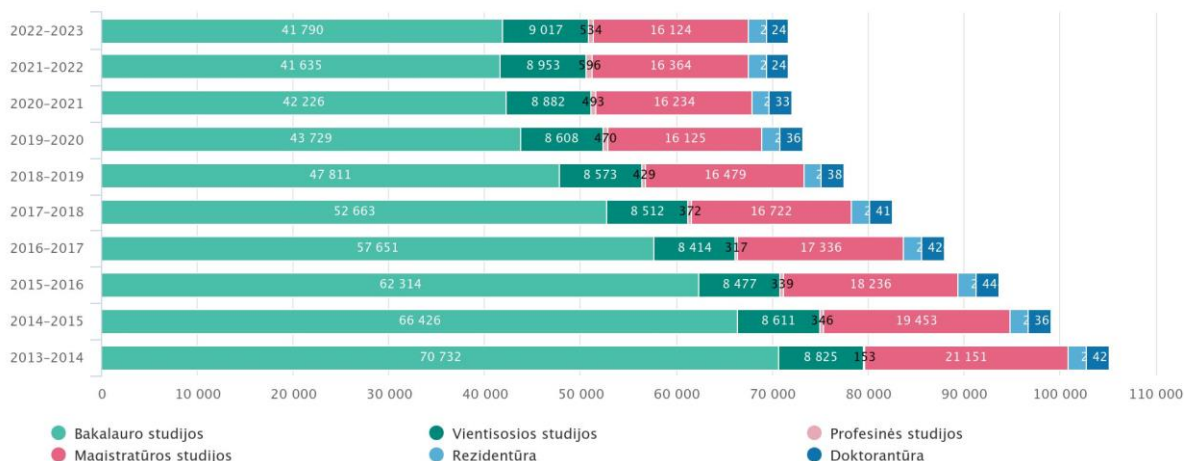
Mokslo metų pradžioje



Naujausius ir išsamiausius duomenis rasite [Rodiklių duomenų bazėje](#)

Universitetų studentai pagal pakopas

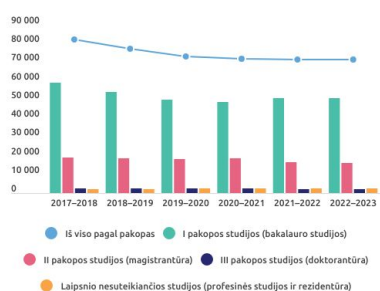
Mokslo metų pradžioje



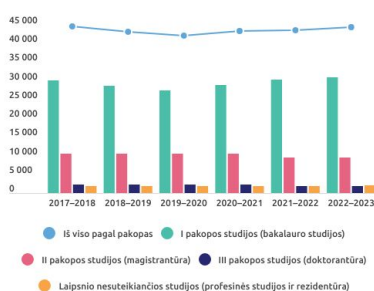
Naujausius ir išsamiausius duomenis rasite [Rodiklių duomenų bazėje](#)

Universitetų studentai pagal finansavimo pobūdį

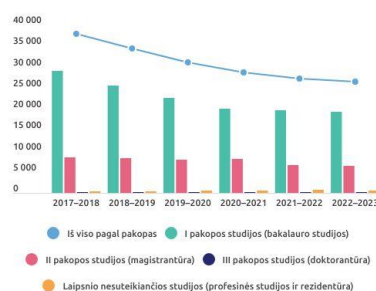
Valstybės finansuojamos ir mokamos studijų vietos



Valstybės finansuojamos studijų vietos



Mokamos studijų vietos

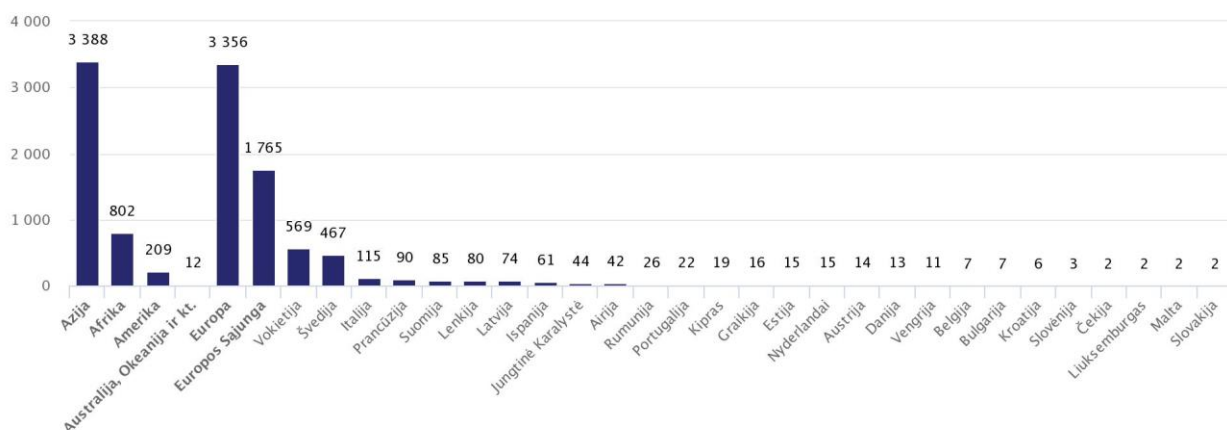


Naujausius ir išsamiausius duomenis rasite [Rodiklių duomenų bazėje](#)

Šalies universitetuose visą studijų programą studijavo 9,4 tūkst. užsienio piliečių. Daugiausia tarp universitetuose studijuojančių užsieniečių yra Azijos šalių piliečių – 35,4 proc., Europos Sąjungos šalių piliečių – 18,6 proc., 28 proc. – kitų Europos šalių, 8,4 proc. – Afrikos šalių piliečių.

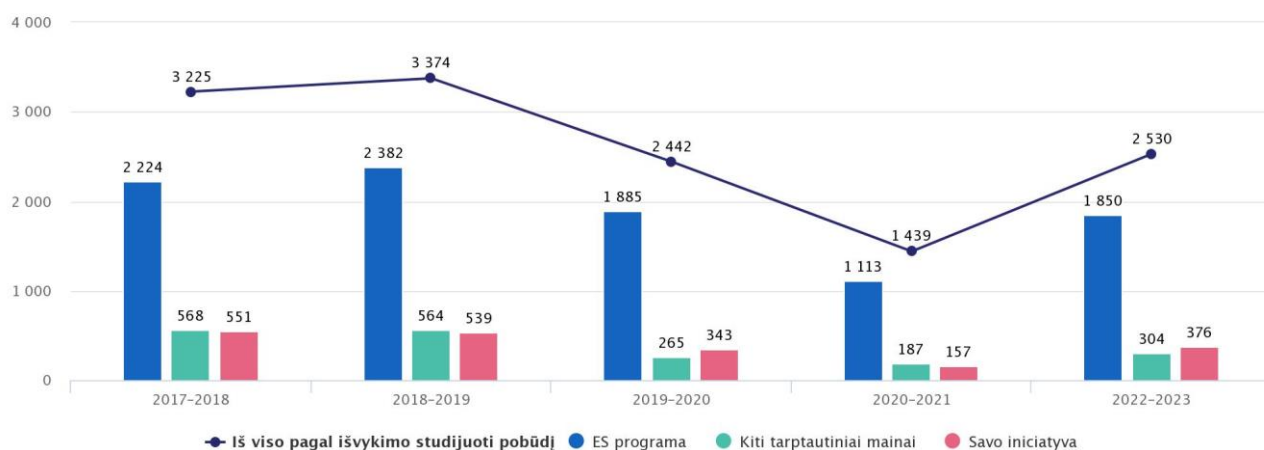
Užsieniečiai, studijuojantys Lietuvos universitetuose, pagal pilietybę 2022–2023 m.

Mokslo metų pradžioje



Naujausius ir išsamiausius duomenis rasite [Rodiklių duomenų bazėje](#)

Lietuvos universitetų studentai, per mokslo metus gilinę žinias užsienyje



Naujausius ir išsamiausius duomenis rasite [Rodiklių duomenų bazėje](#)

Aukštojo mokslo veiklos darbuotojų darbo užmokestis

Paskutinio metų ketvirčio duomenys



Naujausius ir išsamiausius duomenis rasite [Rodiklių duomenų bazėje](#)

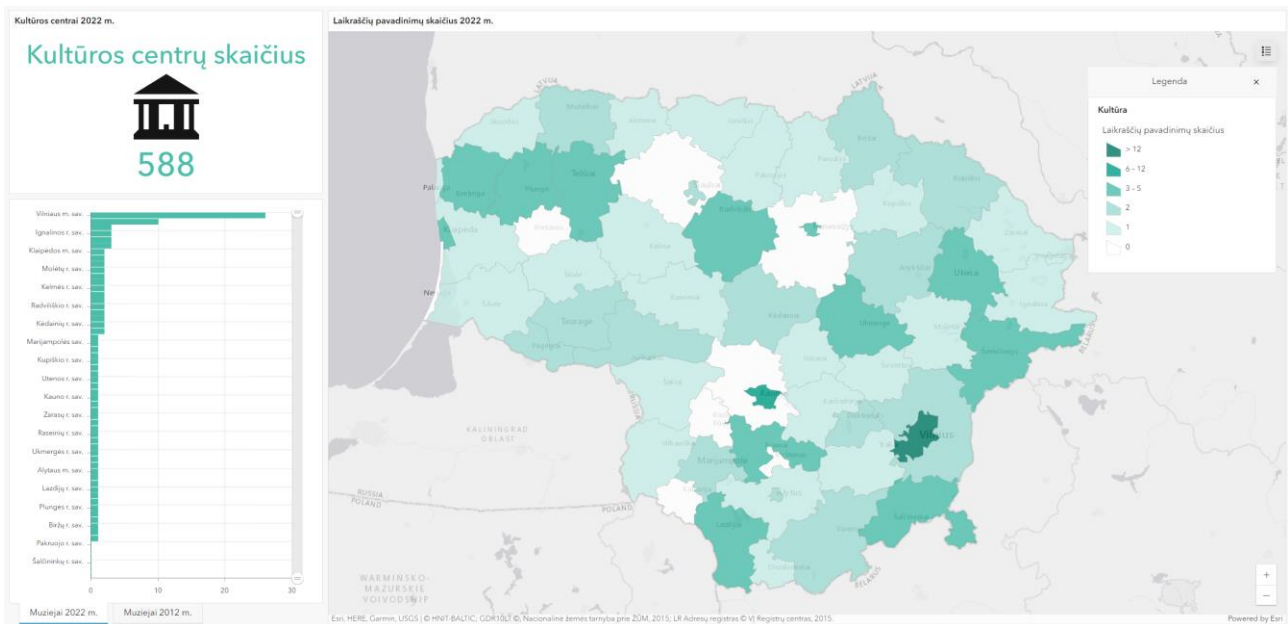
Daugiau aukštojo mokslo rodiklių:

[Universitetų studentai pagal studijų sritis ir lytį](#)

[Universitetų dėstytojai](#)

Kultūra

Kultūros rodiklių švieslentė



Daugiau informacijos rasite [Kultūros rodiklių švieslentėje](#)

Kultūros ekonominiai rodikliai



Nuotr. Becca Tapert

Siekiant Europos Sąjungos kultūros statistikos palyginamumo ir atsižvelgiant į kultūros sektoriaus ypatumus, 2012 m. Europos statistikos ekspertų darbo grupė parengė rekomendacijas kultūros statistikai rengti. Vadovaudamasis šiomis rekomendacijomis, Lietuvos statistikos departamentas vertina ir skelbia šalies kultūros sektoriaus ekonominius rodiklius: kultūros sektoriuje sukurtą pridėtinę vertę, kultūros sektoriaus produkciją ir kultūros sektoriuje užimtų gyventojų skaičių.

2021 m. kultūros sektoriuje sukurta bendroji pridėtinė vertė sudarė 1 mlrd. 1 mln. EUR, arba 2 proc. šalies bendrosios pridėtinės vertės. Kultūros sektoriuje sukurta pridėtinė vertė, palyginti su 2020 m., padidėjo 73,4 mln. EUR, arba 7,9 proc. Vertinant ne tik kultūros sektoriaus, bet ir kultūrinių ir kūrybinių industrijų indėlį šalies ekonomikai, jis yra gerokai reikšmingesnis.

Pagrindiniai kultūros sektoriaus ekonominiai rodikliai

	Kultūros sektorius, iš viso			Palyginti su atitinkamais bendrais šalies rodikliais, proc.		
	2019**	2020**	2021*	2019**	2020*	2021*
Produkcija, mln. EUR	1 793,06	1 771,05	1 941,89	2,0	2,0	1,8
Bendroji pridėtinė vertė, mln. EUR	950,18	927,48	1 000,98	2,2	2,1	2,0
Užimti gyventojai, tūkst.	48,75	49,12	49,17	3,5	3,5	3,6

* Išankstiniai duomenys.

** Patikslinti duomenys.

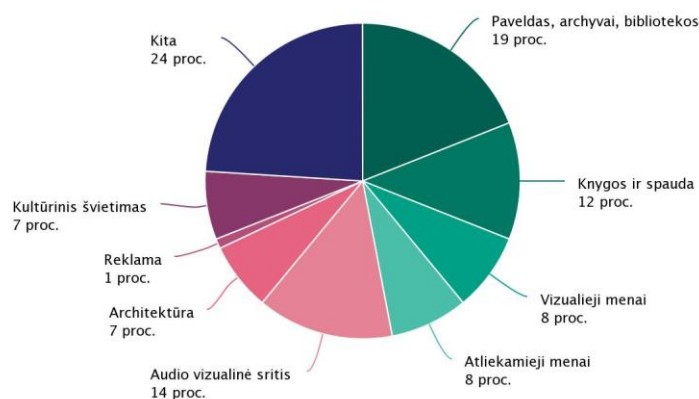
Naujausius ir išsamiausius duomenis rasite [Rodiklių duomenų bazėje](#)

Didžiausia bendrosios pridėtinės vertės dalis kultūros sektoriuje buvo sukurta bibliotekų, archyvų, muziejų ir kitose kultūrinėse veiklose (18,5 proc.), audio vizualiniuose menuose (14 proc.) bei knygų ir spaudos spausdinimo ir įrašytų laikmenų tiražavimo (12,2 proc.) veiklose.

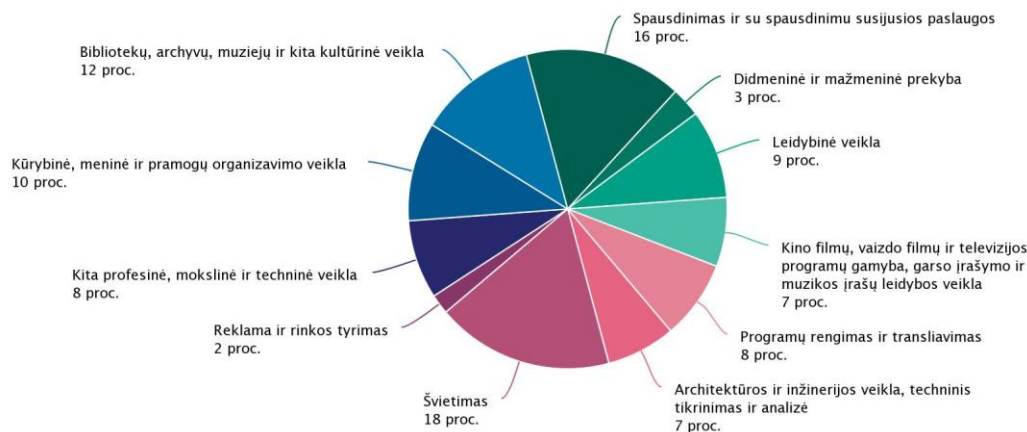
Kultūros sektoriaus produkcija 2021 m., palyginti su 2020 m., padidėjo 9,6 proc. ir sudarė 1,9 mlrd. EUR to meto kainomis. Daugiausia – 471,9 mln. EUR – produkcijos buvo sukurta informacijos ir ryšių veiklos įmonėse, meninės ir pramoninės veiklos įmonėse – 428,6 mln. EUR. 2021 m. kultūros sektoriuje dirbo beveik 49,2 tūkst. asmenų.

Kultūros sektoriuje užimtų gyventojų skaičius vertinamas remiantis pridėtinės vertės santykiu, palyginti su šalies pridėtine verte.

Kultūros sektoriaus pridėtinės vertės struktūra pagal kultūros sritis 2021 m.

Naujausius ir išsamiausius duomenis rasite [Rodiklių duomenų bazėje](#)

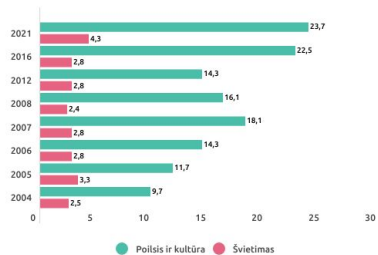
Kultūros sektoriaus produkcijos struktūra pagal veiklas 2021 m.

Naujausius ir išsamiausius duomenis rasite [Rodiklių duomenų bazėje](#)

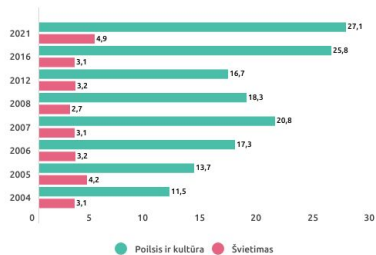
Vidutinės vartojimo išlaidos, tenkančios vienam namų ūkio nariui per mėn.

EUR

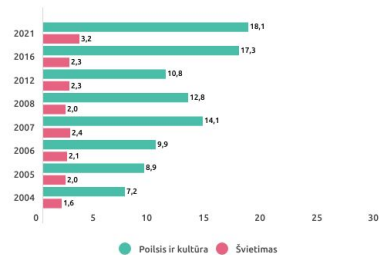
Miestas



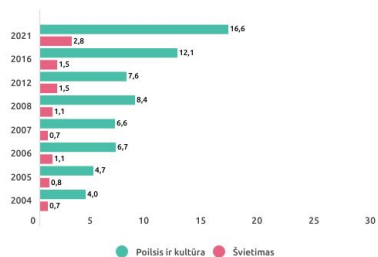
Didieji miestai¹



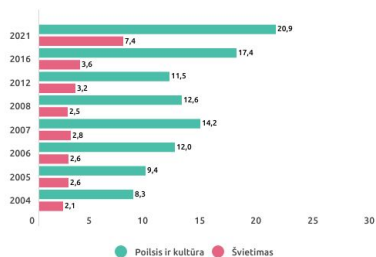
Kiti miestai



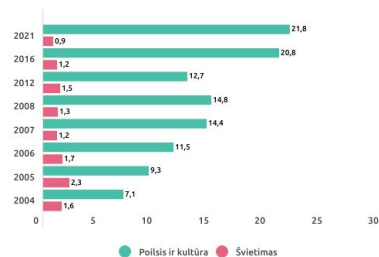
Kaimas



Namų ūkiai su išlaikomais vaikais²



Namų ūkiai be išlaikomų vaikų²



¹ Vilnius, Kaunas, Klaipėda, Šiauliai, Panevėžys.

² Vaikais laikomi visi asmenys iki 18 metų amžiaus ir ekonomiškai neaktyvūs (nedirbantys ir aktyviai neieškantys darbo) 18–24 metų amžiaus asmenys, gyvenantys su bent vienu iš tėvų (ar jiems prilygintų asmenų). Vaikų kategorijai nepriskirti asmenys laikomi suaugusiais.

Naujausius ir išsamiausius duomenis rasite [Rodiklių duomenų bazėje](#)

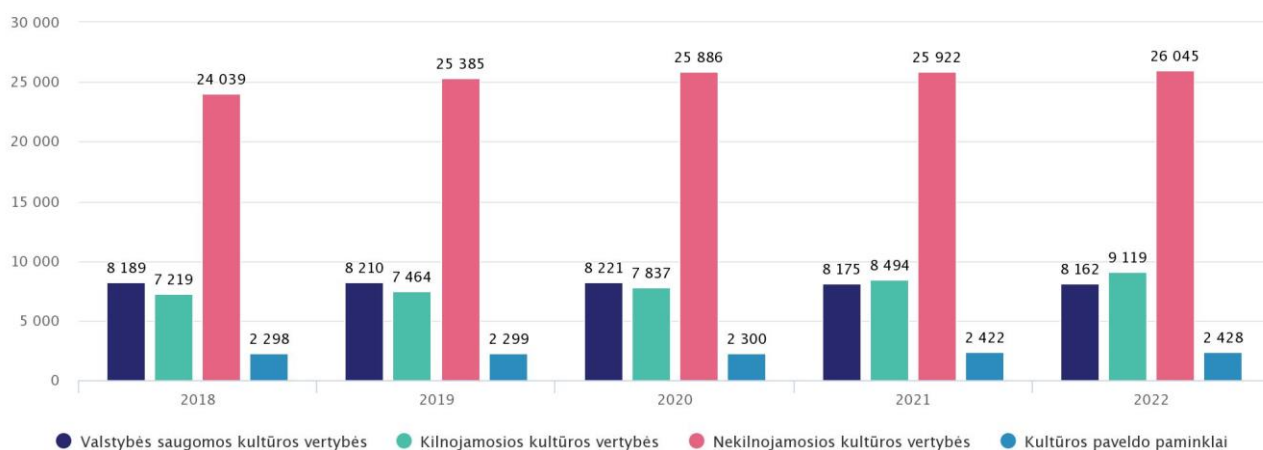
Kultūros paveldas



Nuotr. Julius Dūdėnas

2022 m. Lietuvoje buvo saugomi 2 333 nekilnojamieji paminklai ir 95 kilnojamieji paminklai, 9 119 kilnojamųjų kultūros vertybių. Nekilnojamųjų kultūros vertybių buvo beveik 26 tūkst. Jų skaičius per metus išaugo 123 vienetais. Valstybės saugomomis kultūros vertybėmis 2022 m. pabaigoje skelbiamos 8 162 kultūros vertybės, kurių sumažėjo 13 vienetų.

Kultūros vertybės ir kultūros paveldo paminklai



Naujausius ir išsamiausius duomenis rasite [Rodiklių duomenų bazėje](#)

Lietuvos kultūros paveldo objektai, įrašyti į UNESCO pasaulio kultūros paveldo sąrašą

[Vilniaus istorinis centras](#)



Nuotr. Igor Gubaidulin

[Kuršių nerija](#)



Nuotr. Aistė Jūrė

[Kernavės archeologinė vietovė](#)



Nuotr. Agnė Svetnickaitė

[Struvės geodezinio lanko punktas](#)



Šaltinis: [Lietuvos nacionalinė UNESCO komisija](#)

Daugiau kultūros rodiklių:

[Archyvų darbuotojų skaičius](#)

[Archyvų skaičius](#)

[Ekskursijos archyvuose](#)

[Kilnojamiosios kultūros vertybės](#)

[Nekilnojamiosios kultūros vertybės](#)

Kultūros įstaigų veikla



Nuotr. Deanna J

Kultūros įstaigų veikla

2022 m. šalyje veikė 110 muziejų*, iš jų 4 – nacionaliniai, 16 respublikinių, 54 savivaldybių, 11 nevalstybinių ir 25 žinybiniai muziejai. 2022 m. muziejuose apsilankė 5 mln. lankytojų, arba 1,8 mln. (56 proc.) daugiau nei 2021 m. Daugiausia lankytojų sulaukė Lietuvos jūrų muziejus (615 tūkst.), Nacionalinis muziejus Lietuvos Didžiosios Kunigaikštystės valdovų rūmai (444 tūkst.), Lietuvos nacionalinis dailės muziejus (401 tūkst.) ir Trakų istorijos muziejus (255 tūkst.).

2022 m. muziejai surengė 1 905 parodas, iš jų – 117 tarptautinių (2021 m. – atitinkamai 1 665 ir 91), išleido 213 leidinių apie muziejų veiklą (2021 m. – 142). Šalies muziejuose saugoma 7 mln. 962 tūkst. eksponatų, tačiau eksponuojama 383 tūkst., arba 4,8 proc. pagrindinio fondo eksponatų.

2022 m. kino teatruose 1,6 mln. daugėjo žiūrovų ir iš viso lankytasi beveik 3 mln. kartų. Vienas gyventojas per metus kine vidutiniškai lankėsi 1 kartą. Praėjusiais metais šalies kino teatrai filmus rodė 124 kino salėse, turinčiose 19,3 tūkst. vietų. Vienoje kino salėje per metus vidutiniškai parodyta 0,8 tūkst. kino filmų seansų. Kino teatrų pajamos už parduotus bilietus per metus padidėjo nuo 7,96 mln. EUR iki 18,11 mln. EUR, arba 128 proc.

2022 m. visose 2 152 Lietuvos bibliotekose buvo 946 tūkst. registruotų vartotojų, arba 21 tūkst. (2,2 proc.) mažiau nei 2021 m. Vienoje bibliotekoje vidutiniškai buvo 440 registruotų vartotojų. Vienas registruotas vartotojas bibliotekoje per metus vidutiniškai lankėsi 18,2 kartų. Ir bibliotekų, ir jų skaitytojų skaičius kasmet mažėja.

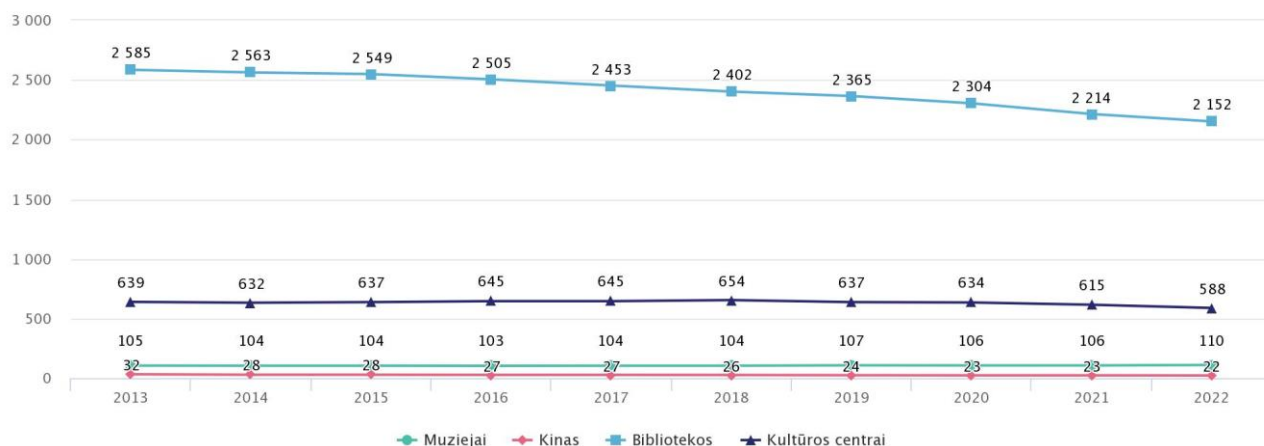
Šalyje yra 66 teatrai, iš jų 13 – valstybinių, 53 – nevalstybiniai. 2022 m. šalies teatrai parodė 7,5 tūkst. spektaklių, juos žiūrėjo 1,3 mln. žiūrovų. Valstybiniai teatrai per metus parodė 232 naujus arba atnaujintus spektaklius. 2022 m. 7 valstybinės koncertinės organizacijos surengė 777 koncertus, į kuriuos atėjo 267 tūkst. žiūrovų.

2022 m. šalyje veikė 588 kultūros centrai, juose – 3,3 tūkst. meno mėgėjų kolektyvų, studijų ir būrelių, per metus surengė beveik 41 tūkst. koncertų ir kitų renginių. Per 2022 metus kultūros centrų skaičius sumažėjo 27-iais, bet koncertų ir kitų renginių buvo surengta 4,4 tūkst. daugiau.

* Šaltinis: [Muziejų statistika](#)

Kultūros įstaigų skaičius

Metų pabaigoje

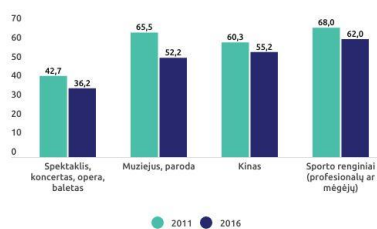


Naujausius ir išsamiausius duomenis rasite [Rodiklių duomenų bazėje](#)

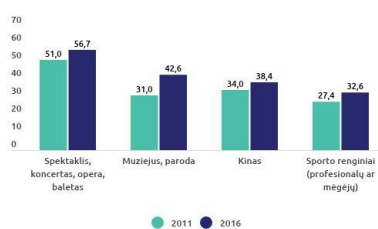
Kultūros vietų lankomumas

Proc.

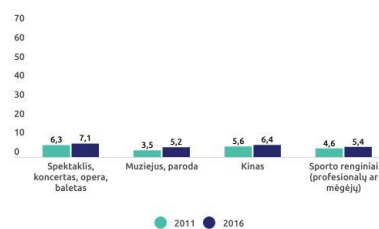
Nesilankė



Lankėsi 1–6 kartus

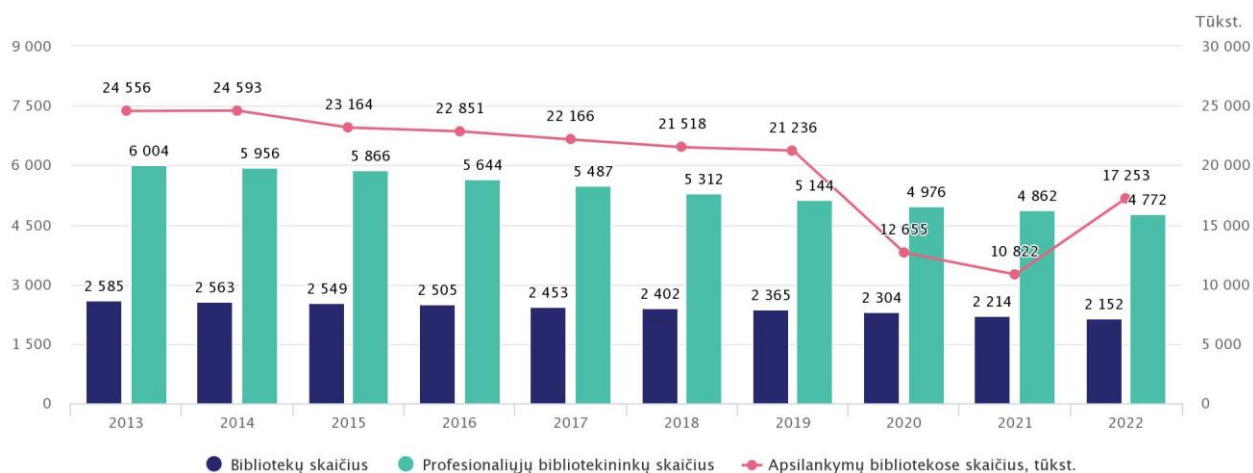


Lankėsi daugiau nei 6 kartus



Naujausius ir išsamiausius duomenis rasite [Rodiklių duomenų bazėje](#)

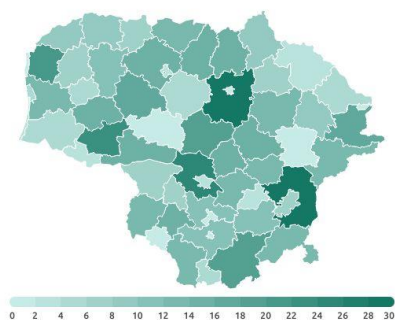
Bibliotekos



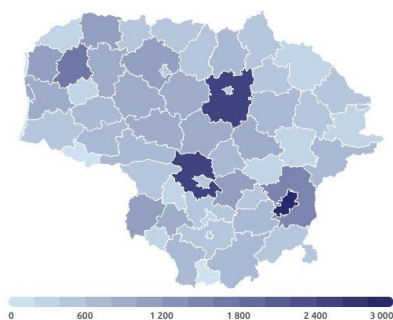
Naujausius ir išsamiausius duomenis rasite [Rodiklių duomenų bazėje](#)

Kultūros centrai 2022 m.

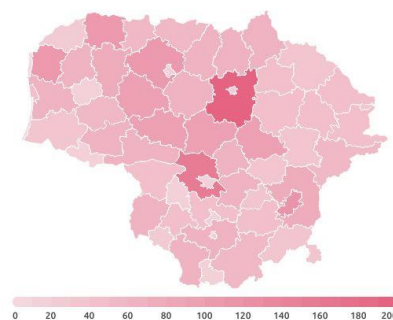
Kultūros centrų skaičius



Kultūros centrų dalyvių skaičius

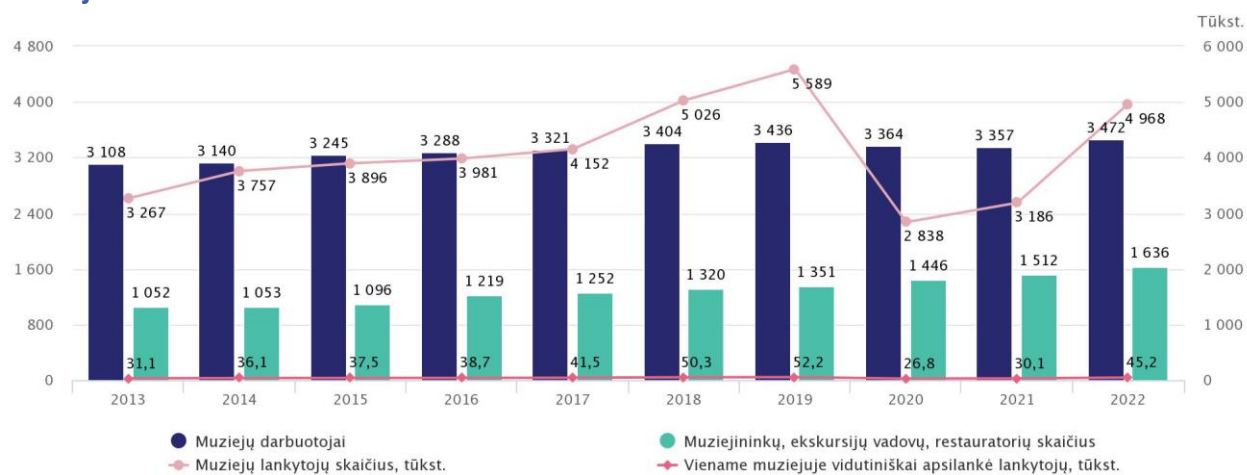


Meno mėgėjų kolektyvų skaičius



Naujausius ir išsamiausius duomenis rasite [Rodiklių duomenų bazėje](#)

Muziejai



Naujausius ir išsamiausius duomenis rasite [Rodiklių duomenų bazėje](#)

Kino teatrai



Naujausius ir išsamiausius duomenis rasite [Rodiklių duomenų bazėje](#)

Šalyje rodyti naujasi kino filmai pagal kilmės šalis

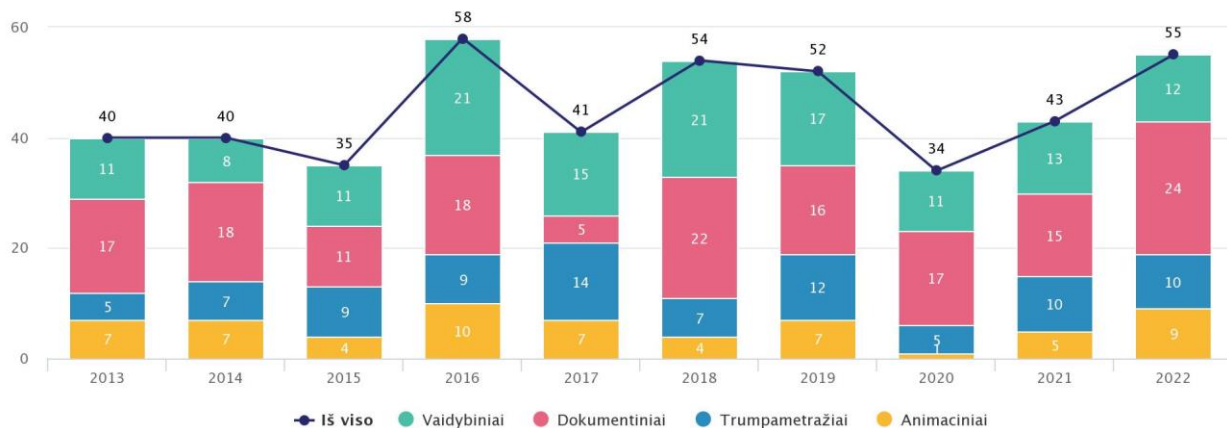
	2013	2014	2015	2016	2017	2018	2019	2020	2021	2022
Iš viso pagal valstybes	129	134	212	291	309	356	383	271	251	341
Prancūzija	7	9	20	32	31	23	45	45	39	47
Lietuva	2	10	10	13	13	24	37	23	12	31
Vokietija	2	1	11	4	4	7	13	9	9	17
Jungtinė Karalystė	6	11	19	10	5	7	26	23	8	12
Rusija	8	7	12	19	26	27	31	21	13	7
Ispanija	1	3	3	5	3	•	4	2	7	6
Kitos Europos šalys	8	10	16	38	60	88	67	42	38	77
Jungtinės Valstijos	93	81	108	162	158	142	138	89	103	111
Kitos šalys	-	2	13	8	9	37	22	17	22	33

• Konfidencialūs duomenys.

- Tokio reiškinio (rodiklio) atitinkamu laikotarpiu nebuvo.

Naujausius ir išsamiausius duomenis rasite [Rodiklių duomenų bazėje](#)

Lietuvoje sukurti filmai



Naujausius ir išsamiausius duomenis rasite [Rodiklių duomenų bazėje](#)

Radio ir televizijos programų apimtys valandomis

Lietuvos nacionalinis radijas ir televizija



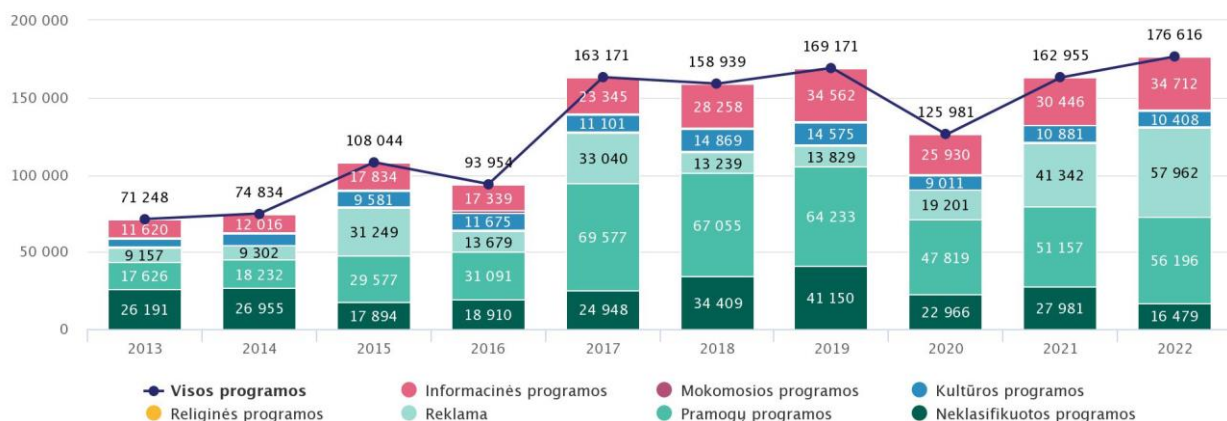
Nevalstybinis radijas ir televizija



Naujausius ir išsamiausius duomenis rasite [Rodiklių duomenų bazėje](#)

Originalių radijo ir televizijos programų struktūra

valandomis



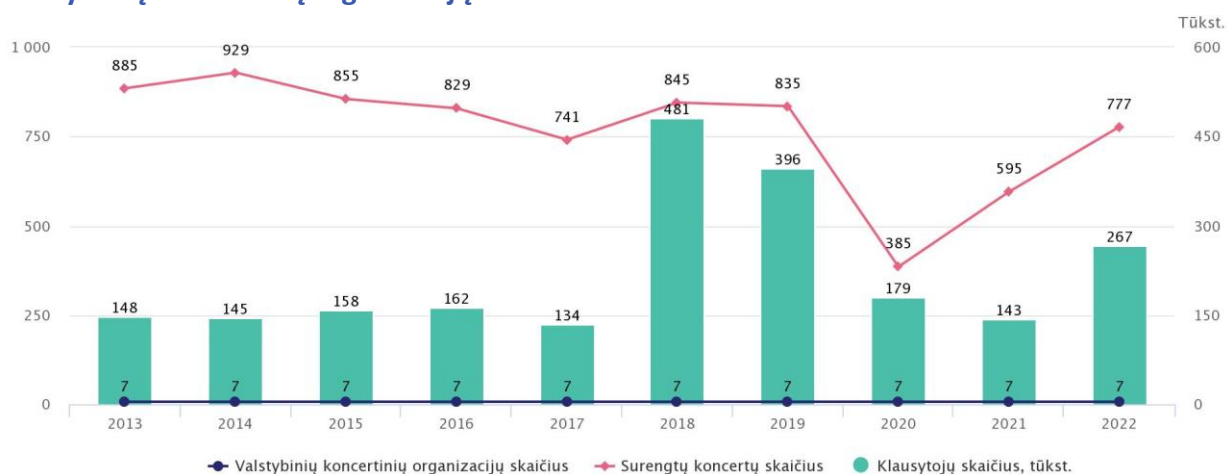
Naujausius ir išsamiausius duomenis rasite [Rodiklių duomenų bazėje](#)

Teatrų veikla

		2013	2014	2015	2016	2017	2018	2019	2020	2021	2022
Teatrų skaičius	Valstybinis teatras	13	13	13	13	13	13	13	13	13	13
	Nevalstybinis teatras	26	26	24	24	39	37	38	36	47	53
Teatrų žiūrovų skaičius, tūkst.	Valstybinis teatras	645	659	719	753	767	709	765	305	314	626
	Nevalstybinis teatras	407	564	735	526	628	643	698	256	298	696
Surengta spektaklių ir kitų renginių	Valstybinis teatras	2 732	2 710	3 113	3 361	3 521	2 830	2 880	1 496	2 044	2 684
	Nevalstybinis teatras	2 190	2 910	2 988	2 806	3 757	3 910	4 243	1 804	2 846	4 845
Pajamos už bilietus, tūkst. EUR	Valstybinis teatras	5 022	5 467	6 370	6 773	7 138	8 353	7 882	3 058	4 720	10 051
	Nevalstybinis teatras	1 658	4 540	5 048	5 738	6 798	6 393	7 345	2 729	3 381	2 879

Naujausius ir išsamiausius duomenis rasite [Rodiklių duomenų bazėje](#)

Valstybinių koncertinių organizacijų veikla



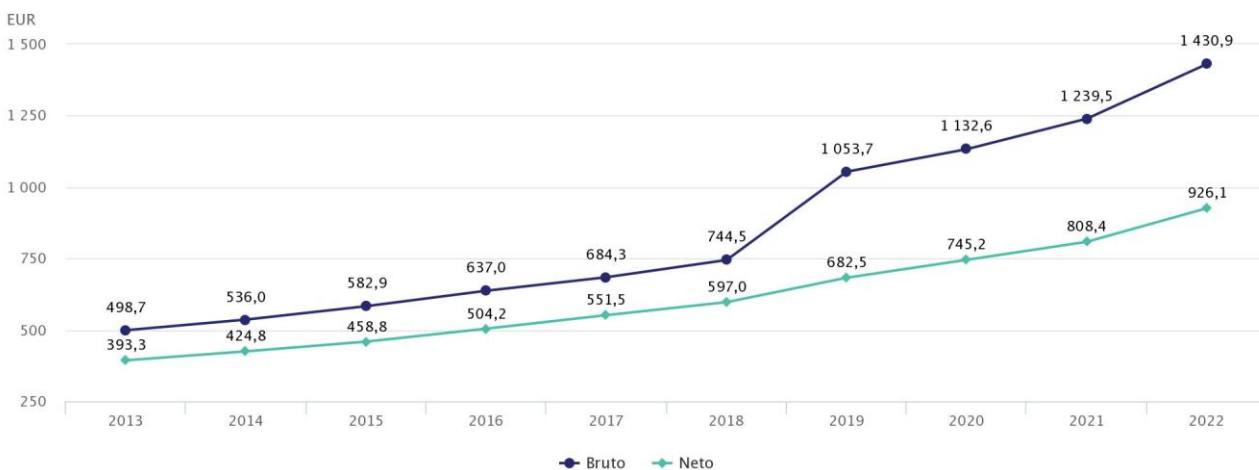
Naujausius ir išsamiausius duomenis rasite [Rodiklių duomenų bazėje](#)

Profesionaliosios muzikinės kultūros sklaidos šalyje ir užsienyje funkciją vykdo septynios valstybinės koncertinės organizacijos:

- Lietuvos nacionalinė filharmonija
- Lietuvos valstybinis simfoninis orkestras
- Valstybinis pučiamųjų instrumentų orkestras „Trimitas“
- Valstybinis dainų ir šokių ansamblis „Lietuva“
- Valstybinis Šiaulių kamerinis choras „Polifonija“
- Valstybinis choras „Vilnius“
- Kauno valstybinė filharmonija.

Be tiesioginės koncertinės veiklos, minėtos įstaigos rengia Lietuvoje tarptautinius profesionalaus meno festivalius ir konkursus.

Asmenų, dirbančių meno, pramoginėje ir poilsio organizavimo veiklos įmonėse, mėnesinis darbo užmokestis



Naujausius ir išsamiausius duomenis rasite [Rodiklių duomenų bazėje](#)

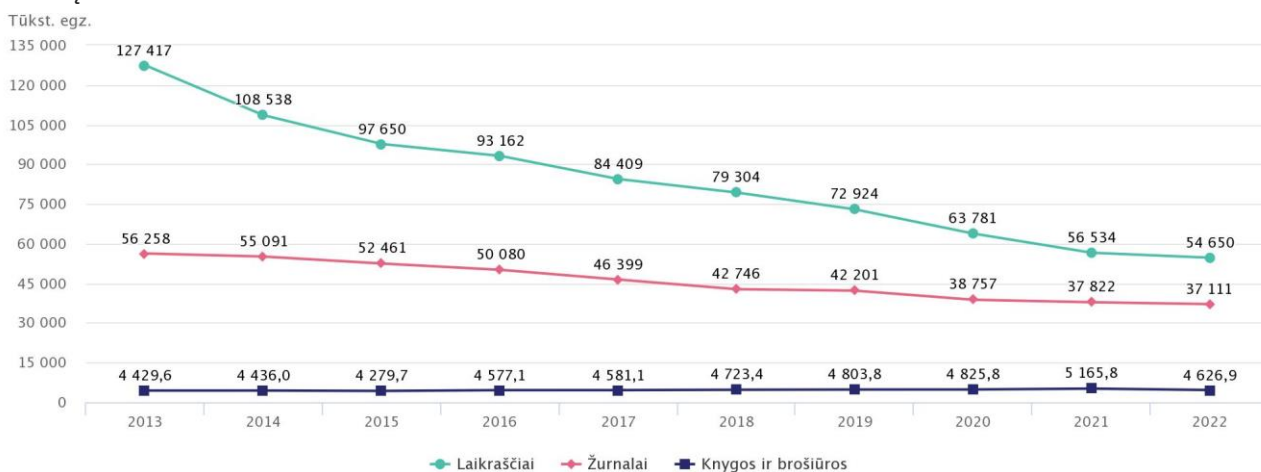
Spauda



Nuotr. John-Mark Smith

Knygų, žurnalų ir laikraščių leidyba

Leidinių metinis tiražas

Naujausius ir išsamiausius duomenis rasite [Rodiklių duomenų bazėje](#)

Knygų, žurnalų ir laikraščių leidyba pagal kalbas

Leidinių metinis tiražas

		2018	2019	2020	2021	2022
Laikraščiai	Iš viso	79 304	72 924	63 781	56 534	54 650
	Lietuvių kalba	71 313	65 213	56 671	50 962	49 151
	Lietuvių kalba (originalai)	x	x	x
	Lietuvių kalba (vertimai)	x	x	x
	Anglų kalba	-	-	-	-	-
	Lenkų kalba	925	902	592	570	551
	Rusų kalba	7 066	6 341	5 971	4 441	4 360
	Kitos kalbos	-	468	547	561	588
Žurnalai	Iš viso	42 746	42 201	38 757	37 822	37 111
	Lietuvių kalba	41 620	40 747	37 676	36 896	36 092
	Lietuvių kalba (originalai)	x	x	x
	Lietuvių kalba (vertimai)	x	x	x
	Anglų kalba	251	274	54	7	7
	Lenkų kalba	183	60	25	34	20
	Rusų kalba	4	4	2	1	2
	Kitos kalbos	688	1 116	1 000	884	990

		2018	2019	2020	2021	2022
Knygos ir brošiūros	Iš viso	4 723	4 804	4 826	5 166	4 627
	Lietuvių kalba	4 612	4 602	4 696	5 054	4 532
	Lietuvių kalba (originalai)	2 622	2 322	2 273	2 114	1 844
	Lietuvių kalba (vertimai)	1 990	2 280	2 423	2 940	2 689
	Anglų kalba	59	91	53	47	42
	Lenkų kalba	11	11	12	16	4
	Rusų kalba	19	24	31	29	26
	Kitos kalbos	23	77	34	22	23

... Nėra duomenų, nors toks reiškinys (rodiklis) atitinkamu laikotarpiu buvo.

- Tokio reiškinio (rodiklio) atitinkamu laikotarpiu nebuvo.

Naujausius ir išsamiausius duomenis rasite [Rodiklių duomenų bazėje](#)

Pasaulio tautų grožinė literatūra dažniausiai verčiama ir išleidžiama lietuvių kalba. 2022 m. skaitytojus džiugino literatūra išversta iš retų pasaulio kalbų: po vieną knygą iš Bengalų, Urugvajiečių ir dar 14 šalių.

Pasaulio tautų grožinė literatūra¹

	2018		2019		2020		2021		2022	
	Knygų skaičius	Tiražas, tūkst. egz.	Knygų skaičius	Tiražas, tūkst. egz.	Knygų skaičius	Tiražas, tūkst. egz.	Knygų skaičius	Tiražas, tūkst. egz.	Knygų skaičius	Tiražas, tūkst. egz.
Iš viso	1 233	2 074,1	1 418	2 207,8	1 483	2 511,0	1 801	3 132,2	1 608	2 597,1
Airių literatūra	11	23,0	15	39,7	18	43,4	21	53,2	17	35,6
Anglų literatūra	156	342,4	190	419,8	211	468,0	248	600,2	203	467,5
Arabų literatūra	-	-	1	2,0	-	-	8	5,6	1	3,0
Argentiniečių literatūra	2	3,0	1	1,5	1	1,0	6	8,2	3	3,7
Armėnų literatūra	-	-	-	-	1	0,5	1	0,5	-	-
Australų literatūra	23	56,2	26	55,8	14	33,1	23	54,2	25	56,5
Austrių literatūra	5	11,2	3	6,1	5	10,8	4	7,1	8	15,3
Baltarusių literatūra	1	0,2	27	32,8	5	8,6	2	1,5	7	2,2
Belgų literatūra	2	6,0	1	1,5	1	0,0	2	3,0	2	5,0
Brazilų literatūra	1	2,0	3	8,5	2	4,5	1	2,0	2	5,5
Bulgarų literatūra	-	-	1	0,1	-	-	-	-	1	1,0
Čekų literatūra	2	2,8	2	1,2	7	12,5	4	10,5	5	6,7
Čiliečių literatūra	2	5,5	-	-	3	5,6	3	3,5	3	4,7
Danų literatūra	4	8,0	2	2,7	8	17,4	7	15,3	5	9,6
Estų literatūra	2	1,3	1	0,3	6	6,1	4	6,2	3	1,6
Flamandų literatūra	-	-	-	-	1	0,2	-	-	-	-
Graikų literatūra	1	1,5	2	1,9	3	3,5	2	2,4	1	0,6
Hebrajų literatūra	4	6,0	4	4,9	-	-	3	8,5	4	6,1
Indoneziečių literatūra	-	-	1	1,5	-	-	-	-	1	1,0
Indų literatūra	1	1,8	-	-	-	-	-	-	-	-
Islandų literatūra	-	-	3	3,5	1	3,0	6	12,3	1	2,0
Ispanų literatūra	7	13,5	7	11,8	8	21,0	11	26,1	14	30,0
Italų literatūra	14	29,2	17	32,1	26	59,1	21	47,5	33	76,5
Japonų literatūra	1	4,5	4	8,5	2	8,0	9	27,4	8	15,1
JAV literatūra	172	371,8	163	355,1	179	384,4	263	652,1	262	618,8
Jidiš literatūra	-	-	-	-	2	1,1	6	3,0	3	2,3
Kanadiečių literatūra	10	23,9	14	30,1	11	28,1	14	29,4	15	28,9
Katalonų literatūra	2	4,0	2	4,0	2	4,0	3	5,5	3	5,8
Kazachų literatūra	-	-	1	-	-	-	-	-	3	0,0

Spauda

	2018		2019		2020		2021		2022	
	Knygų skaičius	Tiražas, tūkst. egz.	Knygų skaičius	Tiražas, tūkst. egz.	Knygų skaičius	Tiražas, tūkst. egz.	Knygų skaičius	Tiražas, tūkst. egz.	Knygų skaičius	Tiražas, tūkst. egz.
Kinų literatūra	-	-	-	-	2	3,0	-	-	1	1,5
Kolumbiečių literatūra	1	2,0	1	1,8	1	1,0	-	-	-	-
Korėjiečių literatūra	-	-	2	4,3	2	3,3	2	2,2	2	5,5
Kroatų literatūra	1	1,5	1	1,0	2	4,2	1	1,0	1	1,0
Latvių literatūra	6	9,0	3	6,3	3	4,5	8	8,5	4	2,7
Lenkų literatūra	17	25,6	29	30,5	38	53,86	34	30,8	35	43,0
Lietuvių literatūra	606	752,8	665	757,1	670	853,4	784	935,5	711	717,5
Lotynų literatūra	-	-	1	0,5	1	0,5	1	1,2	2	1,0
Malaizijos literatūra	1	2,5	-	-	1	2,0	1	1,8	-	-
Meksikiečių literatūra	1	2,0	1	3,8	1	2,0	2	2,0	1	0,5
Naujosios Zelandijos literatūra	2	4,0	3	14,0	4	29,7	3	20	1	2,5
Nigerijos literatūra	-	-	2	3,5	-	-	1	1,8	2	3,1
Norvegų literatūra	13	25,0	11	26,7	11	28,5	32	74,9	6	18,8
Olandų literatūra	10	25,4	9	21,5	9	20,4	5	9,8	3	6,0
Persų literatūra	1	0,4	1	1,7	1	0,4	-	-	2	3,7
Perujiečių literatūra	-	-	-	-	-	-	1	1,7	-	-
Pietų Afrikos Respublikos literatūra	3	6,6	4	8,8	4	7,4	2	4,3	-	-
Portugalų literatūra	-	-	-	-	2	2,7	4	4,7	1	1,5
Prancūzų literatūra	34	77,3	37	78,7	37	85,5	52	100,2	39	81,3
Rumunų literatūra	-	-	-	-	-	-	-	-	-	-
Rusų literatūra	29	24,0	57	27,6	57	41,1	39	25,7	26	16,3
Sakartvelo literatūra	2	-	1	1,0	1	0,5	-	-	1	2,5
Sanskrito literatūra	-	-	1	3,0	-	-	-	-	-	-
Senovės Graikijos literatūra	-	-	-	-	2	1,0	1	0,5	1	0,0
Serbų literatūra	-	-	-	-	2	3,0	1	1,5	-	-
Slovakų literatūra	1	2,0	1	0,2	1	2,0	-	-	-	-
Slovėnų literatūra	4	8,0	1	1,0	-	-	2	2,8	1	0,8
Suomių literatūra	7	13,7	5	6,7	7	13,1	14	29,3	10	17,9
Škotų literatūra	1	2,2	6	9,2	5	10,1	5	7,7	2	3,1
Švedų literatūra	16	32,5	23	44,8	27	43,6	38	69,2	24	46,9
Šveicarų literatūra	1	1,5	4	3,8	2	4,6	3	7,9	2	3,0
Turkų literatūra	1	2,5	-	-	2	5,5	1	2,5	1	2,5
Ukrainiečių literatūra	1	2,0	1	1,0	2	3,0	4	5,4	7	11,2
Venesueliečių literatūra	-	-	-	-	1	1,8	-	-	-	-
Vengrų literatūra	-	-	-	-	1	1,0	-	-	-	-
Vokiečių literatūra	27	60,7	22	45,1	33	70,1	52	115,4	55	109,0
Įvairių šalių literatūra	24	73,1	35	78,8	34	84,4	33	76,7	32	86,8

¹ Įskaitant grožinę literatūrą vaikams.

- Tokio reiškinio (rodiklio) atitinkamu laikotarpiu nebuvo.

Sąvokos

Aukštas išsilavinimas – tarptautinio standartizuoto švietimo klasifikatoriaus ISCED 5, 6, 7, 8 lygmenys, t. y. bakalauro, profesinio bakalauro, magistrantūros, rezidentūros ir doktorantūros studijų programos.

Aukštasis išsilavinimas – aukštasis universitetinis ir aukštasis koleginiškas išsilavinimas. Aukštasis universitetinis išsilavinimas įgytas Lietuvos aukštosiose mokyklose baigus universitetinių studijų programas, pagal kurias suteikiama aukštojo mokslo kvalifikacija, arba kompetentingos institucijos pripažintas kaip jam lygiavertis išsilavinimas. Aukštasis koleginiškas išsilavinimas, įgytas Lietuvos aukštosiose mokyklose baigus koleginių studijų programas, pagal kurias suteikiama aukštojo mokslo kvalifikacija, arba kompetentingos institucijos pripažintas kaip jam lygiavertis išsilavinimas.

Bendrasis ugdymas – pradinis ugdymas, pagrindinis ugdymas, vidurinis ugdymas.

Bruto darbo užmokestis – atlyginimas pinigais, apimantis tiesiogiai darbdavio darbuotojui mokamą pagrindinį darbo užmokestį ir papildomą uždarbį, įskaitant darbuotojo mokamas valstybinio socialinio draudimo įmokas ir gyventojų pajamų mokestį. Įskaitomas darbo užmokestis už viršvalandžius, darbą poilsio ir švenčių dienomis, nedirbtą, bet apmokėtą laiką (kasmetines ir papildomas atostogas, prastovas ne dėl darbuotojo kaltės ir kitą darbdavio apmokėtą laiką, tiesiogiai susijusį su darbu), darbo užmokesčio skirtumas dėl jo indeksavimo, pasikeitus pragyvenimo sąlygoms ir pan. Neįskaitoma materialinė pašalpa, ligos išmoka, mokama neatsižvelgiant į finansavimo šaltinį, kompensacija už nepanaudotas kasmetines atostogas, išėtinė išmoka ir pan.

Doktorantūra – mokslo doktorantūros paskirtis – rengti mokslininkus, kurie gebėtų savarankiškai atlikti mokslinių tyrimų ir eksperimentinės plėtros darbus ir spręsti mokslo problemas. Mokslo doktorantūros teisė mokslo kryptyse suteikiama universitetams ir universitetams kartu su mokslinių tyrimų institutais, kuriuose atliekami mokslo kryptį atitinkantys aukšto lygio moksliniai tyrimai. Meno doktorantūros paskirtis – rengti tyrėjus menininkus, kurie gebėtų kurti, interpretuoti ir plėtoti meno praktika pagrįstus tyrimus. Meno doktorantūros teisė meno studijų kryptyse suteikiama į meno doktorantūrą pretenduojantiems universitetams, remiantis jų meno ir mokslinės veiklos lygio įvertinimu, kuris atliekamas Meno doktorantūros nuostatuose nustatyta tvarka. Į doktorantūrą priimami asmenys, baigę magistrantūros ar vientisines studijas.

Formalusis švietimas – švietimas, vykstantis pagal Lietuvos Respublikos teisės aktų nustatyta tvarka patvirtintas ir įregistruotas švietimo programas, kurias baigus įgyjamas pradinis, pagrindinis, vidurinis arba aukštasis išsilavinimas ir (ar) kvalifikacija arba pripažįstama kompetencija, reikalinga įstatymų reglamentuojamam darbui ar funkcijai atlikti.

Mokymosi visą gyvenimą lygis – rodiklis, išreiškiamas 25–64 metų amžiaus gyventojų, per paskutines keturias savaites dalyvavusių formaliame arba neformaliame mokyme, ir to paties amžiaus visų gyventojų santykiu.

Nedirbantis, nesimokantis ir mokymuose nedalyvaujantis jaunimas – nurodyto amžiaus gyventojų, kurie tenkina šias dvi sąlygas: nedirba (yra bedarbiai arba ekonomiškai neaktyvūs); nesimoko ir nedalyvauja mokymuose (per keturias savaites iki apklausos nedalyvavo formaliame arba neformaliame mokyme) dalis tarp visų šio amžiaus gyventojų.

Neformalusis švietimas – švietimas pagal įvairias švietimo poreikių tenkinimo, kvalifikacijos tobulinimo, papildomos kompetencijos įgijimo programas, išskyrus formaliojo švietimo programas.

Neto darbo užmokestis – atlyginimas pinigais, apimantis tiesiogiai darbdavio darbuotojui mokamą pagrindinį darbo užmokestį ir papildomą uždarbį, atskaičius darbuotojo mokamas socialinio draudimo įmokas ir gyventojų pajamų mokestį.

Nevalstybinė mokykla – mokykla, kurios savininkė ar viena iš dalininkių nėra valstybė ar savivaldybė.

Profesinio bakalauro kvalifikacinis laipsnis – profesinio bakalauro kvalifikacinis laipsnis, suteikiantis teisę užsiimti profesine veikla ir (arba) tęsti studijas magistrantūroje, suteikiamas asmenims, baigusiems pirmosios pakopos kolegines studijas.

Savišvieta – savarankiškas mokymasis, kuris remiasi asmens iš įvairių šaltinių gaunamomis žiniomis ir jo praktine patirtimi.

Specialieji ugdymo poreikiai – pagalbos ir paslaugų ugdymo procese reikmė, atsirandanti dėl išskirtinių asmens gabumų, įgimtų ar įgytų sutrikimų, nepalankių aplinkos veiksnių.

Suaugusių asmenų švietimo statistinis tyrimas – tyrimas kas penkeri metai atliekamas visose Europos Sąjungos šalyse. 2016 m. rugsėjo–lapkričio mėn. Lietuvoje vykusio tyrimo populiaciją sudarė 591,2 tūkst. 25–64 metų amžiaus nuolatiniai Lietuvos Respublikos gyventojų, iš jų statistinio tyrimo apklausoje dalyvavo 3 453 atsitiktiniu būdu iš Lietuvos Respublikos gyventojų registro atrinkti asmenys. Tiriamasis laikotarpis – 12 mėn. iki apklausos.

Vidutinis išsilavinimas – tarptautinio standartizuoto švietimo klasifikatoriaus ISCED 3 ir 4 lygmenys, t. y. vidurinio ugdymo programos; profesinio mokymo programos kartu su vidurinio ugdymo programomis, taip pat profesinio mokymo programos, turint vidurinį išsilavinimą.

Žemas išsilavinimas – tarptautinio standartizuoto švietimo klasifikatoriaus ISCED 0, 1, 2 lygmenys, t. y. ikimokyklinio, pradinio ir pagrindinio išsilavinimo programos. Pagrindinis išsilavinimas apima pagrindinio ir profesinio mokymo programos kartu su pagrindinio ugdymo programomis.

Daugiau susijusių terminų ieškokite [Statistikos terminų žodyne](#).

Apie leidinį

„Lietuvos švietimas ir kultūra“ – tai skaitmeninis leidinys, suteikiantis galimybę susipažinti su pagrindiniais formalaus ir neformalaus ugdymo, šalies mokymo įstaigų ir kultūros rodikliais.

Informacija apie leidinyje publikuojamą statistinę informaciją:

Leidinyje pateikiama statistinė informacija kasmet atnaujinama atsižvelgiant į naujausią statistinę informaciją, skaitytojų patogumui, greta pateikiamos nuorodos į Rodiklių duomenų bazės ar kitų šaltinių lenteles, kuriose pateikiami atitinkamos temos statistiniai rodikliai.

Statistinės informacijos šaltiniai – Rodiklių duomenų bazė, Lietuvos Respublikos finansų, Kultūros ministerijų, Nacionalinės švietimo agentūros, Lietuvos nacionalinės Martyno Mažvydo bibliotekos bei Medardo Čoboto trečiojo amžiaus universiteto jungtiniai duomenys.

Leidinio struktūra:

Įžanga

Švietimas

Švietimo rodiklių švieslentė

Lietuvos švietimo sistemos struktūra

Bendrieji švietimo rodikliai

Švietimo finansai

Ikimokyklinis ir priešmokyklinis ugdymas

Bendrasis mokyklinis ugdymas

Profesinis mokymas

Aukštasis mokslas

Kultūra

Kultūros rodiklių švieslentė

Kultūros ekonominiai rodikliai

Kultūros paveldas

Kultūros įstaigų veikla

Spauda

Sąvokos ir paaiškinimai

Apie leidinį

Skaitmeninio leidinio „Lietuvos švietimas ir kultūra“ ISSN 2783-6495

Nuotraukos: [Freepik.com](https://www.freepik.com), [Pexels.com](https://www.pexels.com), [Real is beautiful stock](https://www.realisbeautifulstock.com), [Unsplash.com](https://www.unsplash.com)

© [Valstybės duomenų agentūra](https://www.valstybesduomenyagentura.lt), 2023

Kontaktai:

Valstybės duomenų agentūros

Statistikos sklaidos ir komunikacijos skyrius

Gedimino pr. 29

01500 Vilnius

tel. +370 689 76 725

el. paštas info@stat.gov.lt